

■ 同じ家をつくらない

NEOの家づくり

NEO
HOUSING

千葉県知事（4）第14947号
ネオハウジング株式会社

〒275-0011

千葉県習志野市大久保1-3-15

047-470-3800




コロニアルグラッサ




和から洋まで。伝統からモダンまで。
どんなスタイルにも合う横一文字葺き。

商品ラインナップ



CC562* グラッサ・ブラック
CC575P* グラッサ・パールグレイ
CC521* グラッサ・ココナツブラウン
CC547* グラッサ・アイルッシュグリーン



CC545P* グラッサ・アッシュグレイ
CC535P* グラッサ・アイスシルバー
CC527* グラッサ・ラスティグリーン
CC526* グラッサ・ミッドナイトブルー



CC552* グラッサ・ピュアブラック
CC541* グラッサ・ウォールナツブラウン
CC577* グラッサ・ウェザードグリーン
CC593* グラッサ・ボルドーレッド



CC591* グラッサ・グラスブラウン
CC533* グラッサ・プロヴァンスベージュ
CC523* グラッサ・メロウオレンジ
CC543* グラッサ・ユーロレッド

軽くて地震に有利

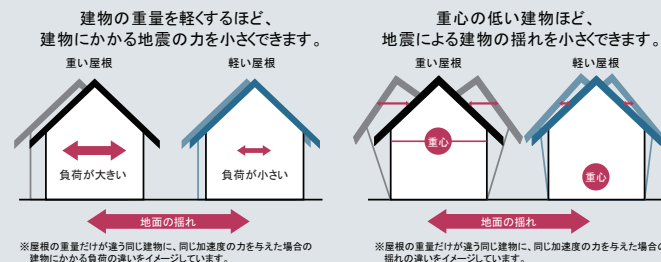
軽い屋根の減震効果で、地震時の揺れを軽減します。

建物は重量が重いほど地震時の揺れが大きくなり、重心が高ければ揺れはさらに増大します。カラーベストは全商品が一般的な陶器平板瓦の約1/2という軽さ。建物の総重量を軽く、重心を低くでき、住まいの減震効果が期待できます。

■屋根材別「重さ」比較 (1坪当りの重さ)



「屋根で減震」のメカニズム



屋根を軽く揺れを小さく。屋根で減震 by KMEW 屋根材

軽い屋根による減震効果。そのメカニズムや施工例などを紹介したホームページを開いています。

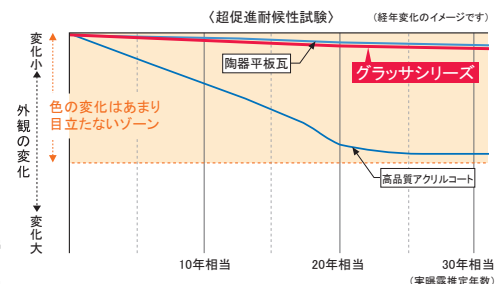
キレイが続く

ケイミー独自のコーティング「グラッサコート」で、屋根の美しさが長持ち。


屋根は太陽からの紫外線を浴び続けることで、次第に色あせが目立ち始めます。ケイミー屋根材はすべてが紫外線に強いトップコートで着色層をしっかりとガード。経年による変色を抑制し、葺き始めの美しい発色・光沢を末長くキープし続けます。

■耐候性経年変化

超促進耐候性試験とは、紫外線照射と散水を組み合わせた試験で、短期間で長期の耐候性を調べる試験です。



■グラッサシリーズの構造 (イメージ図)



■30年相当経過しても色あせは目立たない



■シュレイク V



■クランプボーダー V



■キアンカV



■スプリットストーン調 V



■ポルプストーン調 V



■コシュカV



■しぶき V



■シェードブリック調 V



■グレインウッド V



■ミラージュタイルV



■モナビストーンV



※印刷物のため、実際の色柄と異なる場合がございます。現物サンプル等でお確かめ下さい。 ※1 アフェットV ブリジェブラックはマイクログードなし。


■コルモストーン調 V



■ロックライン V




■ナチュラルライン V



■シャルムロック V



■セリオスタイル V



■ボメロストーン調 V



■マイスターウッド調 V



■アフェットV



■リーガストーン調 V



■ディスタシェイドV



※印刷物のため、実際の色柄と異なる場合がございます。現物サンプル等でお確かめ下さい。 ※1 アフェットV プリジェブラックはマイクロガードなし。

一般地域用

15 mm厚

エクセレージ・親水 15

シルバスタイル15

※ 耐火性 ★★ 耐凍害性 ★★ 耐塩害性 ★★ 製品重量 45 3 縦横



EW37010* QWオレホワイト
マンセル値 0.6Y 8.2/1

EW37011* QWオレライトグレー
マンセル値 2.1Y 6.3/0.4

EW37012* QWオレウォームグレー
マンセル値 0.8YR 6.4/1.1

EW37013* QWオレブラック
マンセル値 3.3YR 3.3/0.2

イールストーン

※ 耐火性 ★★ 耐凍害性 ★★ 耐塩害性 ★★ 製品重量 45 3 縦横



EW7344* QWオレレグレー
マンセル値 2.7Y 5.7/0.5

EW7345* QWオレレダークグレー
マンセル値 8.4YR 4/0.5

EW7346* QWオレレダークブラウン
マンセル値 2.1YR 3.3/0.3

EW7347* QWオレレブラック
マンセル値 8YR 3.8/0.2



EW7348* QWオレレホワイト
マンセル値 1.2Y 7.7/0.9

EW7349* QWオレレオフホワイト
マンセル値 1.2Y 7.4/1

EW73410* QWオレレライトオレンジ
マンセル値 0.6YR 6.5/1.8

ベイカーブリック

※ 耐火性 ★★ 耐凍害性 ★★ 耐塩害性 ★★ 製品重量 45 3 縦横



EW4274* QWインクホワイト
マンセル値 1.1Y 7.4/1

EW4275* QWインクダークブラウン
マンセル値 2.8YR 3.4/0.3

EW4276* QWインクブラック
マンセル値 6.6P 3.4/0.1

打ちっ放し調15

※ 耐火性 ★★ 耐凍害性 ★★ 耐塩害性 ★★ 製品重量 45 3 縦横



EW3572* QWマテリアルグレー
マンセル値 0.8YR 6.7/0.1

ピエトラレリーフ

※ 耐火性 ★★ 耐凍害性 ★★ 耐塩害性 ★★ 製品重量 45 3 縦横



EW7541* QWエピックベージュ
マンセル値 1.1Y 7.4/1.2

EW7542* QWエピックライトグレー
マンセル値 4.5Y 7.6/0.5

EW7543* QWエピックダークグレー
マンセル値 0.9YR 3.6/0.2

EW7544* QWエピックブラック
マンセル値 5.2R 3.2/0.1

和ボーダー-15

※ 耐火性 ★★ 耐凍害性 ★★ 耐塩害性 ★★ 製品重量 45 3 縦横



EW3675* MWソルダークブラウン
マンセル値 0.9YR 3.5/0.6

EW3679* MWハイドブラック
マンセル値 6.7R 3.3/0.2

EW36710* MWソルホワイト
マンセル値 1.6Y 7.6/0.9

EW36711* MWハイドグレー
マンセル値 3.3Y 5.7/0.5



EW36712* MWサトルベージュ
マンセル値 0.7Y 6.9/2

ステイブルタイル

※ 耐火性 ★★ 耐凍害性 ★★ 耐塩害性 ★★ 製品重量 45 3 縦横



EW4416* QWフュメホワイト
マンセル値 0.9Y 8.2/0.8

EW4417* QWフュメライトグレー
マンセル値 3.1Y 5.9/0.6

EW4418* QWフュメウォームグレー
マンセル値 0.7YR 6.3/1.1

キューブシュクレ15

※ 耐火性 ★★ 耐凍害性 ★★ 耐塩害性 ★★ 製品重量 45 3 縦横



EW3944* MWハイドブラウン
マンセル値 10YR 5/1

EW3946* MWサトルホワイト
マンセル値 1.5Y 7.4/1.1

EW3947* MWサトルルグレー
マンセル値 4Y 7.2/0.4

EW3948* MWサトルベージュ
マンセル値 1Y 7.1/7

ルミナスウッド

※ 耐火性 ★★ 耐凍害性 ★★ 耐塩害性 ★★ 製品重量 45 3 縦横



EW7361* QWフリーズベージュ
マンセル値 0.5YR 6.7/3.3

EW7362* QWフリーズオレンジ
マンセル値 7.5YR 5.2/3.2

EW7363* QWフリーズブラウン
マンセル値 7.4YR 3.6/1.1

EW7364* QWフリーズブラック
マンセル値 0.9R 3/0.1

ラピスウェーブ

※ 耐火性 ★★ 耐凍害性 ★★ 耐塩害性 ★★ 製品重量 45 3 縦横



EW7333* QWチールブラウン
マンセル値 7.4YR 3.7/0.7

EW7334* QWチールブラック
マンセル値 2.7RP 3.5/0.1

EW7335* QWチールホワイト
マンセル値 0.4Y 7.5/0.8

EW7336* QWチールベージュ
マンセル値 1Y 6.4/1.1

ヴェルデブリック

※ 耐火性 ★★ 耐凍害性 ★★ 耐塩害性 ★★ 製品重量 45 3 縦横



EW7351* QWチャームホワイト
マンセル値 2.6Y 6.3/0.6

EW7352* QWチャームアイボリー
マンセル値 1.4Y 7.3/1.1

EW7353* QWチャームピンク
マンセル値 0.1YR 6.5/1.4


EW7354* QWチャームオレンジ
マンセル値 7.5YR 5.7/2.7



EW7355* QWチャームブラウン
マンセル値 5.8YR 5.3/2.6

スクラッチクロス

※ 耐火性 ★★ 耐凍害性 ★★ 耐塩害性 ★★ 製品重量 45 3 縦横



EW4041* MWマーズピンク
マンセル値 7.3YR 6.4/1.9

EW4043* MWブラグブラウン
マンセル値 0.6YR 4.5/0.5

EW4044* MWトイズタイムブルー
マンセル値 5PB 3.5/0.5

EW4046* MWプレントブラック
マンセル値 6YR 3.2/0.2



EW4047* MWハイドホワイト
マンセル値 1.1Y 8.4/0.6

クレールウッド15

※ 耐火性 ★★ 耐凍害性 ★★ 耐塩害性 ★★ 製品重量 45 3 縦横



EW4239* QWサロメホワイト
マンセル値 1.1Y 8.3/0.5

EW42310* QWサロメグレー
マンセル値 0.7Y 5.5/0.8

EW42311* QWサロメグリーン
マンセル値 7.9Y 4.6/1.6

EW42312* QWサロメブラウン
マンセル値 8.7YR 4.1/2.1



EW42313* QWサロメブラック
マンセル値 7.7YR 3.4/0.4




一般地域用

15 mm厚

エクセレージ・親水 15

シマンフラット

親水コーティング
★★
製品
全品
45
3
縦横

 EW7301* MWラントホワイト マンセル値] 1.6Y 8.3/1	 EW7302* MWラントライトグレー マンセル値] 5Y 7.4/0.3	 EW7303* MWソイルミドルグレー H品番 マンセル値] 1.3Y 5.7/0.4 K品番 マンセル値] 2.8Y 5.6/0.3	 EW7304* MWソイルダークグレー H品番 マンセル値] 0.3Y 4.8/0.6 K品番 マンセル値] 1Y 4.8/0.6
 EW7305* MWソイルブラック マンセル値] 9.3R 3.5/0.1	 EW7306* MWラントモスグレー マンセル値] 3.6Y 4.1/0.3	 EW7307* MWソイルマリーンブラック マンセル値] 5.5RP 3.2/0.1	




シックイフラット15

親水コーティング
★★
製品
全品
45
3
縦横

 EW7531* QWラントホワイト マンセル値] 2.3Y 8.1/0.9	 EW7532* QWレングレージュ マンセル値] 1.6Y 6.7/1.2	 EW7533* QWラントダークグレー マンセル値] 1.3Y 5.3/0.6	 EW7534* QWレングレーブグレー マンセル値] 1.5YR 4/0.2
 EW7535* QWセレンブラウニーブラック マンセル値] 6.7YR 3.3/0.3	 EW7536* QWアルパブラック マンセル値] 2.1P 3.1/0.1		


オルデン

親水コーティング
★★
製品
全品
45
3
縦横

 EW7072* MWアトランティックブルー マンセル値] 9PB 4/1	 EW7074* MWシルクホワイト マンセル値] 2Y 8.2/0.9	 EW7075* MWサテンブラック マンセル値] 3.9P 3.1/0.2	
---	--	--	--

グリッタ

親水コーティング
★★
製品
全品
45
3
横

 EW4651* MWサテンホワイト マンセル値] 4.6Y 8.7/0.2	 EW4652* MWスローグレー マンセル値] 3.4Y 6.8/0.3	 EW4653* MWサテンブラック マンセル値] 3.9P 3.1/0.2
--	---	--

クロット

親水コーティング
★★
製品
全品
45
3
横

 EW4121* MWシルクホワイト マンセル値] 2Y 8.2/0.9	 EW4122* MWチャコールブラウン マンセル値] 3YR 4/1	 EW4123* MWアイボリーブラック マンセル値] 4.2P 3.1/0.2
--	---	--

ペブル

親水コーティング
★★
製品
全品
45
3
横

 EW7371* QWサテンホワイト マンセル値] 9.8YR 8.4/0.1	 EW7372* QWSシルクホワイト マンセル値] 2.5Y 8.2/0.9	 EW7373* QWシルバーグレー マンセル値] 8.3Y 6.6/0.2	 EW7374* QWアトランティックブルー マンセル値] 6PB 4/1
 EW7375* QWアイボリーブラック マンセル値] 6.3YR 3.2/0.2			



エレノア

親水コーティング
★★
製品
全品
45
3
横

 EW7061* MWシルクホワイト マンセル値] 2Y 8.2/0.9	 EW7063* MWステルページュ マンセル値] 0.3Y 6.3/0.9
--	--

アリビオ

親水コーティング
★★
製品
全品
45
3
横

 EW7101* MWサテンホワイト マンセル値] 4.6Y 8.7/0.2	 EW7102* MWミルキーホワイト マンセル値] 2Y 8/1	 EW7103* MWSローグレー マンセル値] 3.4Y 6.9/0.3
--	---	---

スマッシュライン15

親水コーティング
★★
製品
全品
45
3
横

 EW4221* MWシルクホワイト マンセル値] 2Y 8.2/0.9	 EW4222* MWアッシュページュ マンセル値] 1.3Y 7.3/1.4	 EW4223* MWシルクグレー マンセル値] 2.5Y 6/1	 EW4224* MWアイボリーブラック マンセル値] 6.3YR 3.2/0.2
 EW4225* MWミルキーホワイト マンセル値] 2Y 8/1	 EW4226* MWアトランティックブルー マンセル値] 6PB 4/1	 EW4228* MWサテンホワイト マンセル値] 4.6Y 8.7/0.2	

プラシード15

親水コーティング
★★
製品
全品
45
3
横

 EW3871* MWミルキーホワイト マンセル値] 2Y 8/1	 EW38710* MWシルクホワイト マンセル値] 2Y 8.2/0.9	 EW38711* MWマートページュ マンセル値] 0.7Y 6.9/1.3
---	---	---

ひより15

親水コーティング
★★
製品
全品
45
3
横

 EW3215* MWミルキーホワイト マンセル値] 2Y 8/1	 EW3216* MWアッシュページュ マンセル値] 1.3Y 7.3/1.4
---	---

リュージュ15

親水コーティング
★★
製品
全品
45
3
横

 EW7381* QWSシルクホワイト マンセル値] 2.5Y 8.2/0.9	 EW7382* QWSミルキーホワイト マンセル値] 2Y 8/1	 EW7383* QWベビーアイボリー マンセル値] 0.6Y 7.2/2.3	 EW7384* QWSシルクグレー マンセル値] 2.5Y 6/1
 EW7385* QWダスキーグレー マンセル値] 5.6YR 4.1/0.1	 EW7386* QWサテンブラック マンセル値] 0.2P 3.0/1		

K 4仕様

□ M12型 □ M28型

EH	CF
EG	CE
EC	HD
ED	OP
CD	
CB	
BE	
BB	
BC	
FA	

F型バーハンドル F型バーハンドル

□ M27型

EH
EG
EC
ED
CD
CB
BE
BB
BC
FA

F型バーハンドル

□ D11型 □ D12型 □ D91型

EA	EF	CA	CC	CJ	BA	HC
OP						OP

D型バーハンドル D型バーハンドル K型レバーハンドル

□ C11型 □ C12型 □ C92型

EA	EF	CA	CC	CJ	BA

D型バーハンドル D型バーハンドル K型レバーハンドル

□ P16型

EA	ED	CD	CA	CC	CB	BA	BE	BB	BC	HC
										OP

F型バーハンドル

～把手一覧～

F型 A型 D型

□ プラスト シルバー □ シルキー マットブラック □ プラスト シルバー □ シルキー マットブラック □ サテン ゴールド □ シルキー マットブラック

室内側デザイン 木目調 (樹脂) ダークブラウン

◆オプションにて 内外同デザイン をご用意できます。

L型 K型

【室外側】 【室内側】

□ プラストシルバー □ サテンゴールド □ シルキーマットブラック □ シルキーマットブラック

※L型・K型ハンドルは、D91型・C92型のみを設定となります。

●DN (ディンプル) キー

オーナーキー 1本 標準キー 4本



※上記掲載の各写真・イラストはイメージです。見積内容とは異なる場合がありますので、ご注意ください。

◆お問い合わせ
商品によっては、改良などにより仕様、寸法、カラーなどに多少の変更が生じる場合がありますのでご了承ください。
・商品写真は印刷のため、実物と若干異なる場合があります。実際の商品見本でお確かめください。
・商品写真は参考例です。実際に花瓶や小物等を置かれる場合は、落下等の事故がないように取り扱いにご注意ください。
・表示価格は、商品代のみメーカー希望小売価格で、取付費・工事費、消費税、セット写真の小物など別途ご負担をお願いいたします。
・掲載内容及び写真・図版の無断転載はたくお断りします。(許可なく転載・流用した場合、損害賠償が発生します。)

LP202409000066

株式会社 LIXIL

□ G15型



S型ハンドル

- ED クリエイション
- CB デイヴィッド
- CJ クリエイション
- BE トラバウン
- BB クリエイション
- BC トリハウン
- HB チェスト OP
- HA トラバウン OP

□ S11型 □ S13型



S型ハンドル

- FH ショパン・スロッド
- FD トラバウン
- FW チェスト OP
- FA ショパン・スロッド
- HB チェスト OP
- HA トラバウン OP


□ S12型 □ S14型



S型ハンドル

- BD アラカオ・マト
- FH ショパン・スロッド
- FD トラバウン
- AA マトアラク
- HB チェスト OP
- HA トラバウン OP


□ M17型



F型バーハンドル

- EH クリエイション
- EG デイヴィッド
- EC クリエイション
- ED クリエイション
- CD シェイプ・クリ
- CB トリハウン
- BD アラカオ・マト
- BE ショパン・スロッド
- BB クリエイション
- BC トリハウン
- CF チョー・ウグ
- CE シェイプ・クリ
- FH チェスト OP
- HA トラバウン OP
- FD トラバウン
- AA マトアラク
- FW チェスト OP
- FA ショパン・スロッド
- AK ショパン・スロッド
- AG シェイプ・クリ
- HD オーク OP


□ M13型 □ M14型



F型バーハンドル

- EH クリエイション
- EG デイヴィッド
- EC クリエイション
- ED クリエイション
- CD シェイプ・クリ
- CB トリハウン
- BE ショパン・スロッド
- BB クリエイション
- BC トリハウン
- FH ショパン・スロッド
- FD トラバウン
- AA マトアラク
- FW チェスト OP
- FA ショパン・スロッド

□ M21型



F型バーハンドル

- EC クリエイション
- ED クリエイション
- CB デイヴィッド
- BE ショパン・スロッド
- BB クリエイション
- BC トリハウン
- HB チェスト OP
- HA トラバウン OP

～把手一覧～

F型



□ プラスト
シルバー

□ シルキー
マットブラック

A型



□ プラスト
シルバー

□ シルキー
マットブラック

D型



□ サテン
ゴールド

□ シルキー
マットブラック

S型



□ プラスト
シルバー

□ シルキー
マットブラック

室内側デザイン
木目調 (樹脂)
ダークブラウン

◆オプションにて
内外両デザイン
ご用意できます。

●DN (ディンプル) キー

オーナーキー 1本 標準キー 4本





※上記掲載の各写真・イラストはイメージです。
見積内容とは異なる場合がありますので、ご注意ください。

◆お問い合わせ
商品によっては、改良などにより仕様、寸法、カラーなどに多少の変更が生じる場合がありますのでご了承ください。
・商品写真は印刷のため、実物と若干異なる場合があります。実際の商品見本でお確かめください。
・商品写真は参考例です。実際に花瓶や小物等を置かれる場合は、落下等の事故がないように取り扱いにご注意ください。
・表示価格は、商品代のみメーカー希望小売価格で、取付費・工事費、消費税、セット写真の小物など別途ご負担をお願いいたします。
・掲載内容及び写真・図版の無断転載はたかく断ります。(許可なく転載・流用した場合、損害賠償が発生します。)

K 4仕様

□ M22型



A型バーハンドル

EH	CF
EG	CE
EC	FA
ED	AK
CD	AG
CB	HD
BD	ネフ OP
BE	
BB	
BC	
トリバー	

□ M24型



A型バーハンドル

EH	FA
EG	AK
EC	AG
ED	ネフ OP
CD	
CB	
BD	
BE	
BB	
BC	
トリバー	


□ M26型



A型バーハンドル

EH	CE
EG	FA
EC	AK
ED	AG
CD	HD
CB	ネフ OP
BE	
BB	
BC	
CF	
トリバー	

□ M93型




L型レバーハンドル

EH	FH
EG	FD
EC	AA
ED	FW
CD	FA
CB	AK
BD	AG
BE	HC
BB	HB
BC	HA
トリバー	ネフ OP

□ M16型 □ M92型



F型バーハンドル



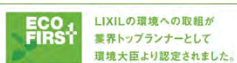
L型レバーハンドル

EC	FA
ED	AK
CD	AG
CB	
BB	
BC	
トリバー	
FH	
FD	
AA	
FW	
ネフ OP	

～把手一覧～

F型	A型	D型												
□ プラストシルバー	□ シルキーマットブラック	□ サテンゴールド												
L型	K型	● DN (ディンプル) キー												
<table border="1"> <tr><th>【室外側】</th><th>【室内側】</th></tr> <tr><td></td><td></td></tr> <tr><td>□ プラストシルバー</td><td>□ シルキーマットブラック</td></tr> </table>	【室外側】	【室内側】			□ プラストシルバー	□ シルキーマットブラック	<table border="1"> <tr><th>【室外側】</th><th>【室内側】</th></tr> <tr><td></td><td></td></tr> <tr><td>□ サテンゴールド</td><td>□ シルキーマットブラック</td></tr> </table>	【室外側】	【室内側】			□ サテンゴールド	□ シルキーマットブラック	<p>オナーキー 1本 標準キー 4本</p>
【室外側】	【室内側】													
□ プラストシルバー	□ シルキーマットブラック													
【室外側】	【室内側】													
□ サテンゴールド	□ シルキーマットブラック													

※L型・K型ハンドルは、M92型・M93型のみ設定となります。



※上記掲載の各写真・イラストはイメージです。
見積内容とは異なる場合がありますので、ご注意ください。

◆お願い
商品によっては、改良などにより仕様、寸法、カラーなどに多少の変更が生じる場合がありますのでご了承ください。
商品写真は印刷のため、現物と若干異なる場合がありますので、実際の商品見本でお確かめください。
商品写真は参考例です。実際に花瓶や小物等を置かれる場合は、落下等の事故がないようご注意ください。
表示価格は、商品代のみメーカー希望小売価格で、取付費・工事費、消費税、セット写真の小物など別途ご負担をお願いいたします。
掲載内容及び写真・図版の無断転載はたかく断ります。 (許可なく転載・流用した場合、損害賠償が発生します。)

LP202409000275

株式会社 LIXIL

TOSTEM SAMOS L

ネオハウジング(株) 標準仕様

ハイブリッドで暮らしが変わる 【高性能ハイブリッド窓】



※イメージ

COLOR VARIATION

外観色(アルミ色)

内観色(樹脂色)



ブラック(T)



オータムブラウン(G)



シャイングレー(K)



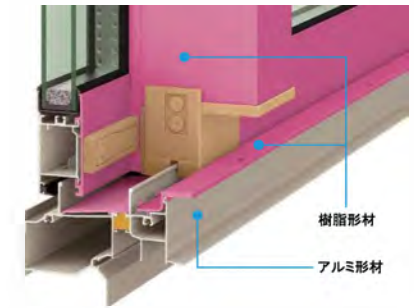
ナチュラルシルバー(D)



ホワイト(W)

ハイブリッド構造で、フレーム高性能化。

室外側は耐久性や強度に優れたアルミを採用し、雨、風、日差しによる劣化を防止。室内側には、アルミに比べ熱伝導率(熱の伝えやすさ)が約1/1000の樹脂を採用し、熱の出入りを抑えます。



※画像はイメージです。
※説明画像・イラストはサーモスII-Hを使用

LINE UP



単体引違い窓



シャッター付引違い窓
※手動シャッター



面格子付引違い窓



採風勝手ロドアFS
(横格子)



横すべり出し窓
(オペレーター)



縦すべり出し窓T
(オペレーター)



FIX窓



上げ下げ窓FS

フレームをスリム化し、ガラス面積を14%*拡大。

従来品アルミ樹脂複合窓



ガラス面積
14%
アップ*



サーモスII-H/L



サーモスは、フレームをスリム化したスマートなデザインを追求。視界がすっきり広がって、部屋に居ながら自然の光や景色を身近に感じることができます。

※縦すべり出し窓(オペレーター) W640×H1170での比較。

フレームをスリム化し、熱のロスを低減。

従来品
アルミ樹脂複合窓



サーモスII-H/L

窓の断熱性を高めるためには、ガラスに比べて熱を通しやすいフレームの露出を少なくする必要があります。そこで、サーモスは独自の技術により、フレームの極小化とガラス面積最大化を図り、断熱性能を向上させました。

※引違い窓マドサイズ(縦横)での比較。

スマートな美しさと操作性を極めた、パーツデザイン。

オペレーターハンドル



コンパクトに格納できる
オペレーターハンドル

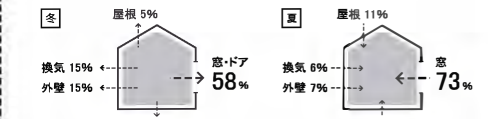
サブロック



直感的に施錠状態が
わかるサブロック

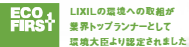
寒さ・暑さ・結露をグッと軽減。

暖冷房効率アップで省エネにも貢献。住まいの中で熱の出入りが最も多いのが「窓」。そのため、室内の快適さをキープするためには、窓の断熱性を高めることが重要なポイントとなります。



※参考(一社)日本建材・省エネ設備協会省エネルギー建材普及促進センター「省エネ建材で、快適な家、健康な家」

※上記掲載の各写真・イラストはイメージです。見積内容とは異なる場合がありますので、ご注意ください。



◆ご注意とお願い
・写真は印刷のため、実際の色と異なる場合がございます。現物またはサンプルなどにてご確認ください。
・商品によっては、予告なく改良、仕様変更などを行う場合がありますので、ご了承ください。
・主要部材、アイテムのみの掲載につき、ご提案プランの詳細は見積書や図面にてご確認ください。
・掲載内容及び写真・図面の無断掲載はかたくお断りします。(許可なく転載・流用した場合、損害賠償が発生します。)

PRPSC0-221108-003a

株式会社 LIXIL

木質床材 **ラシッサ Dフロアアース**

ECO & Design



※商品の価格・詳細特長・注意事項は床・階段カタログをご覧ください。

01 自然の味わいを大切にしたフットフィール仕上げ

「ラシッサ Dフロアアース」は、天然木の無垢材が持つ質感を特殊技法でそのままに表現。樹種に最適な、木肌感を3つ表現しました。それぞれの足ざわりのよさが魅力です。




02 美しさ、強さに地球への思いやりもプラス

住まう人の快適性と地球環境への思いやりを大切にしました。



地球環境の保全に
貢献するリサイクル材

アースボード
～硬くて強い～



アースボードは合板に比べて水分の影響を受けやすい材料です。トイレ・洗面・脱衣所などの水濡れ頻度の高いところでの使用は避けください。

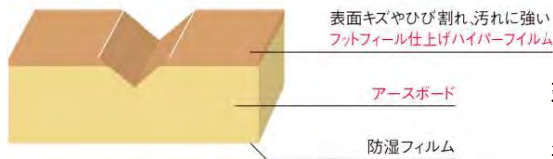
建築廃材を再利用してつくられた「アースボード」を基材に使用しています。住宅・住設機器などを解体した際に発生する建築廃材をチップ化し、選別したうえで、耐水性の高い接着剤で固めた“木を循環させて使う”基材です。合板よりも硬くて強い基材を実現します。

■機能一覧 ※床暖房システムの種類によって対応できないものもあります。詳しくは「床階段カタログ」をご確認ください。



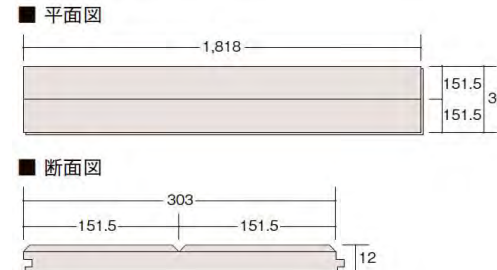
■仕様

寸法(mm)	厚み12×幅303×長さ1,818
基材	アースボード
表面材	ハイパーフィルム (フットフィール仕上げ)
ホルムアルデヒド対策	F☆☆☆☆
工法	木造戸建住宅捨て張り



おすすめ床造作材:ラシッサ Dフロア用床造作材

木目タイプ [151] DE-2B



ワイドローズチェリーF DE-2G



※溝がない仕様です。

03 快適に暮らすための高い性能



SPD99999008216
2024.04.01発行

※記載の商品写真は印刷のため実際の色とは多少の差があります。現物またはサンプルなどにてご確認ください。
※表示価格は、商品代りのみのメーカー希望小売価格で、消費税、取付費、工事費など別途ご負担をお願いいたします。
※掲載内容及び写真・図版の無断転載はかたくお断りします。(許可なく転載・流用した場合、損害賠償が発生します。)
※仕様・価格は予告なく変更する場合がありますので、ご了承ください。

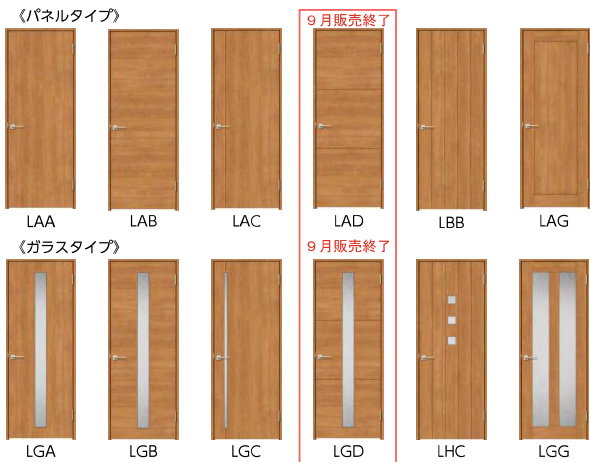
Lasissa S



■カラーバリエーション



■デザインラインナップ【室内ドア／室内引戸】



ドア機能



引戸機能



【床材】ラシッサS・Dフロアアース

建築廃材を再利用した「アースボード」、フットフィール仕上げを施したハイパーフィルム、裏面防湿フィルムの3層構造の「ラシッサDフロアアース」は、住む人と地球への思いやりが詰った床材です。



建築廃材を再利用してつくられた「アースボード」を基材として使用しています。アースボードとは、住宅・住設機器などを解体した際に発生する建築廃材をチップ化し、選別したうえで、耐水性の高い接着剤で固めた「木を循環させて使う」リサイクル材料です。



機能一覧




※床暖房システムの種類によって対応できないものもあります。

Palette



■カラーバリエーション



■デザインラインナップ【室内ドア／室内引戸】



VINTIA



■カラーバリエーション



■デザインラインナップ【室内ドア／室内引戸】



※上記掲載の各写真・イラストはイメージです。見稿内容とは異なる場合がありますので、ご注意ください。

◆お問い合わせ
商品によっては、改良などにより仕様、寸法、カラーなどに多少の変更が生じる場合がありますのでご了承ください。
・商品写真は印刷のため、実物と若干異なりますので、実際の商品品目でお確かめください。
・商品写真は参考例です。実際に花柄や小物を重ねる場合は、落下等の事故がないように取り扱いにご注意ください。
・表示価格は、商品代のみメーカー希望小売価格で、取付費・工事費、別注品、セット写真の小物など別途ご負担をお願いいたします。
・掲載内容及び写真・図版の無断転載はたくお断りします。(許可なく転載・流用した場合、損害賠償が発生します。)

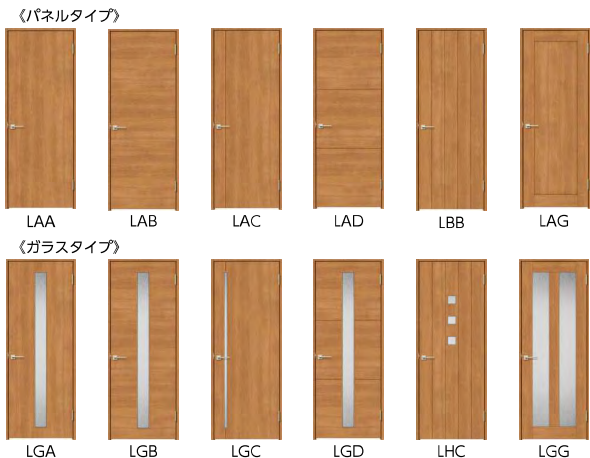
Lasissa S



■カラーバリエーション




■デザインラインナップ【室内ドア／室内引戸】



Palette



■カラーバリエーション



■デザインラインナップ【室内ドア／室内引戸】



VINTIA



■カラーバリエーション



■デザインラインナップ【室内ドア／室内引戸】



ドア機能

■外付けドアストッパー



本体に外付けで、ドアストッパーを取り付けることができます。本体が壁や家具などに当たるのを防ぎます。

引戸機能

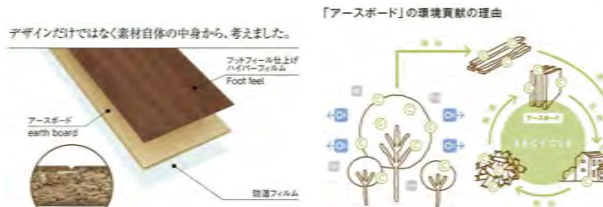
■ブレーキ

閉めるときのみ衝撃音が出ないよう、本体が枠にぶつかる前にブレーキがかかります。



【床材】ラシッサS・Dフロアアース

建築廃材を再利用した「アースボード」、フットフィール仕上げを施したハイパーフィルム、裏面防湿フィルムの3層構造の「ラシッサDフロアアース」は、住む人と地球への思いやりが詰った床材です。



木は、光合成によって大気中の二酸化炭素を吸収、酸素を放出し、炭素を固定化して蓄える働きがあります。伐採された後も、炭素を固定化した状態のまま保つ特性があるため、焼却せずに、繰り返し活用することで、二酸化炭素の排出を抑えることができ、地球温暖化の抑制に貢献いたします。

※従来の繊維リサイクルボードより、水分変化による伸び縮みの変化率を改善しております。
 (動きを完全に抑えるものではありません。)

※基材の特性上、施工方法指定となります。施工時のご注意及び施工説明書を事前にご確認ください。
 ※アースボードは色柄に比べて水分の影響を受けやすい材料です。トイレ・洗面・脱衣所などの水濡れ頻度の高いところでのご使用はお避けください。また、水が飛び散った際は、速やかに拭き取ってください。放置するとクレークや突き上げなどにより美観を損なうことがあります。

建築廃材を再利用してつくられた「アースボード」を基材として使用しています。アースボードとは、住宅・住設機器などを解体した際に発生する建築廃材をチップ化し、選別したうえで、耐水性の高い接着剤で固めた「木を循環させて使う」リサイクル材料です。

■ラシッサSフロアアース



■ラシッサDフロアアース



機能一覧



※ 床暖房システムの種類によって対応できないものもあります。




※上記掲載の各写真・イラストはイメージです。見稿内容とは異なる場合がありますので、ご注意ください。

◆お問い合わせ
 ・商品によっては、改良などにより仕様、寸法、カラーなどに多少の変更が生じる場合がありますのでご了承ください。
 ・商品写真は印刷のため、実物と若干異なりますので、実際の商品品目でお確かめください。
 ・商品写真は参考例です。実際に花柄や小物を重ねる場合は、落下等の事故がないように取り扱いにご注意ください。
 ・表示価格は、商品代のみメーカー希望小売価格で、取付費・工事費、別注品、セット写真の小物など別途ご負担をお願いいたします。
 ・掲載内容及び写真・図版の無断転載はたくお断りします。(許可なく転載・流用した場合、損害賠償が発生します。)

Lasissa D

VINTIA

インダストリアルな世界観にピッタリな、個性的な木目やカラーリングを揃えた「ヴィンティア」
 シンプルな空間からデコラティブな空間まで、さまざまなコーディネートを楽しめるデザインをラインアップしています。



把手(ダークアンバー)



Color Variation & Door Design

	LAA	LAH	LAY	LGA	LGH	LGJ	LGM	LGY
DG/チャコールブラック				NEW			NEW	
DE/ネイビーブルー								
DF/ボトルグリーン								
DK/ナチュラルオーク								
DB /ラフオーク								
DC/グレイージュエルム								





SPD_int_17_012_180402
 2024.04.01発行

※記載の商品写真は印刷のため実際の色とは多少の差があります。現物またはサンプルなどにてご確認ください。
 ※表示価格は、商品代りのみのメーカー希望小売価格で、消費税、取付費、工事費など別途ご負担をお願いいたします。
 ※掲載内容及び写真・図版の無断転載はかたくお断りします。(許可なく転載・流用した場合、損害賠償が発生します。)
 ※仕様・価格は予告なく変更する場合がありますので、ご了承ください。

Lasissa D
Palette

カフェスタイルをデザインコンセプトに、
ナチュラルな雰囲気や、ラフでアンティークな
雰囲気を表現した「パレット」。
個性的な色柄でドアを主役にした大人かわいい
空間づくりが楽しめます。



Design Variation



Color Variation



Glass Select



把手 (アイアンブラック)



サークルJ



SPD99999008157
2024.04.01発行

※記載の商品写真は印刷のため実際の色とは多少の差があります。現物またはサンプルなどにてご確認ください。
※表示価格は、商品代のみのメーカー希望小売価格で、消費税、取付費、工事費など別途ご負担をお願いいたします。
※掲載内容及び写真・図版の無断転載はかたくお断りします。(許可なく転載・流用した場合、損害賠償が発生します。)
※仕様・価格は予告なく変更する場合がありますので、ご了承ください。



実物を撮影した画像ではないため、実物と異なる場合があります。
見積記載品以外はイメージです。

■ 扉カラー グループ1

ノールカラー		プレーン	
<input type="checkbox"/>	<input type="checkbox"/>	<input type="checkbox"/>	<input type="checkbox"/>
GJ0 ノール スタイルウッド	PJ0 ノール ソク	SJ1 ソバ グレー	WJ1 スモーク ホワイト
<input type="checkbox"/>	<input type="checkbox"/>	<input type="checkbox"/>	
AJ2 アッシュ ウッド	NJ2 アッシュ オーク	IJ2 アイボリー ホワイト	

■ 取手 ※取手もお選び頂けます。

<input type="checkbox"/>	<input type="checkbox"/>
B ブラック ノール取手	A ソバ ノール取手

■ ワークトップ 人造大理石

<input type="checkbox"/>	<input type="checkbox"/>
QW ベージュホワイト	ステンレス

■ シンク ステンレス

<input type="checkbox"/>	<input type="checkbox"/>
ステンレス	

ワークトップ

インテリアに合わせてカラーコーディネート。耐久性にも優れた人造大理石トップです。

手前の水返しはすっきりスマートな形状に。

ベーシックホワイト
人造大理石トップ

シンク

シンクの中のお手入れもシンクまわりの片づけも、スキットとはかどるシンクです。

まな板スタンド付ワイヤーポケット

独自の底面形状と段差のコンビネーションで、シンクの奥の段差に向けて汚れやゴミをスムーズに洗い流せます。

※表示寸法は内寸法です。深さ約10.5cm
※水栓の位置は左右が選べます。

樹間排水口

スキットシンク

キッチンパネル

油汚れが簡単に落として、お手入れしやすい。

カラーバリエーション

- ロBW (フレッシュホワイト)
- ロBX (サマンサホワイト)
- ロBV (サマンサベージュ)

MEシリーズ

シンク用キャビネット

メラミン扉板 ソフトモーションレール

スライドストッカー (ポケットなし)

■ 水栓金具

オールインワン浄水栓
AJF461SXYJG5T (カード決済不可) P40 LIXIL製

一般地用

ガスコンロ

トップ: グレー フェイス: シルバー
3口コンロ・ホーロートップタイプ (無水片面焼グリル) Y09 パロマ製

P1633A0NHVTX

■ レンジフード

※写真は化粧パネルです。
シルバー 加熱機選運動なし
ADRタイプ ABB 富士工業製

ADR935SIRT

コンロ用キャビネット

メラミン扉板 ソフトモーションレール

スライドストッカー (ポケットなし)

調理台用キャビネット

メラミン扉板 ソフトモーションレール

スライドストッカー 3段引出し

扉のお手入れラクラク

汚れが拭き取りやすく、お手入れが簡単な扉です。
※ラフウッドシリーズは除く

※よくお手入れいただくために、やわらかい布でお手入れしてください。

ワークトップ高さ

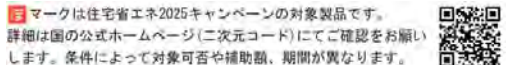
高さ 85 cm
身長 160 cm

ワークトップ高さの目安は (身長(cm) ÷ 2 + 5cm)

商品コンセプト

ありのまま、を大切にする人へ。

シエラSのWEBサイトはこちらから



◆ご注意とお断り
・写真は印刷のため、実際の色と異なる場合がございます。現物またはサンプルなどにご確認ください。
・商品によっては、予告なく改良、仕様変更などを行う場合がありますので、ご了承ください。
・主要部材、アイテムのみの掲載につき、ご提案プランの詳細は見積書や図面にてご確認ください。
・掲載内容及び写真・図版の無断掲載はたくお断りします。(許可なく転載・流用した場合、損害賠償が発生します。)

見積No: M25026468834-002-1
1100RSSL

株式会社 LIXIL

システムバスルーム リデア Mタイプ

LIXIL



CG合成によるイメージ画像です。実物とは異なる場合があります。

壁パネルカラー アクセント張り

※2024年3月廃番の壁カラーが含まれています。

アクセント:ハイラス

<input type="checkbox"/>	<input type="checkbox"/>	<input checked="" type="checkbox"/>	<input type="checkbox"/>	<input type="checkbox"/>	<input type="checkbox"/>	<input type="checkbox"/>	<input type="checkbox"/>	<input type="checkbox"/>	<input type="checkbox"/>	<input type="checkbox"/>	<input type="checkbox"/>
HN642	HN651	HN661	HN662	HN663	HN751	HN988	HN491	HN735			
ウッドグレイン	シャイナード	ウォール	ウォール	ターコイズ	ホワイトストーン	マフィアベージュ	フォアロスト	ストーンイグ			
<input type="checkbox"/>	<input type="checkbox"/>	<input type="checkbox"/>	<input type="checkbox"/>	<input type="checkbox"/>	<input type="checkbox"/>	<input type="checkbox"/>	<input type="checkbox"/>	<input type="checkbox"/>	<input type="checkbox"/>	<input type="checkbox"/>	<input type="checkbox"/>
HN985	HN987	HN986	HN984	HN954	HN951	HT541	HT613	HT614			
ハイラス	ストーン	カメフラ	グリーン	モイ	アッシュ	ラダ	スチール	モイ			
<input type="checkbox"/>	<input type="checkbox"/>	<input type="checkbox"/>	<input type="checkbox"/>	<input type="checkbox"/>	<input type="checkbox"/>	<input type="checkbox"/>	<input type="checkbox"/>	<input type="checkbox"/>	<input type="checkbox"/>	<input type="checkbox"/>	<input type="checkbox"/>
HT615	HT611	HT612	HN747	HN752	HN461	HN983	HT311	HT312			
ハイラス	ハイラス	ハイラス	組石	アラカスト	モチベージュ	青磁	クイパ	クイパ			
<input type="checkbox"/>	<input type="checkbox"/>	<input type="checkbox"/>	<input type="checkbox"/>	<input type="checkbox"/>	<input type="checkbox"/>	<input type="checkbox"/>	<input type="checkbox"/>	<input type="checkbox"/>	<input type="checkbox"/>	<input type="checkbox"/>	<input type="checkbox"/>
HN301	LE301	LE701									
鏡面	マット	EB									

カラー&テクスチャーサンプル
WEBでカラーを拡大してリアルな質感をご確認いただけます

浴槽カラー FRP

<input checked="" type="checkbox"/>	<input type="checkbox"/>	<input type="checkbox"/>	<input type="checkbox"/>
NW1	Y71	G94	P91
ホワイト	ベージュ	グリーン	ピンク

エプロンカラー

<input checked="" type="checkbox"/>	<input type="checkbox"/>	<input type="checkbox"/>	<input type="checkbox"/>
FW1	N11	Y84	ベージュ
ホワイト	ブラック	ベージュ	

床カラー 単色

<input type="checkbox"/>	<input type="checkbox"/>	<input checked="" type="checkbox"/>
N86	Y71	U61
ホワイト	ベージュ	グレー

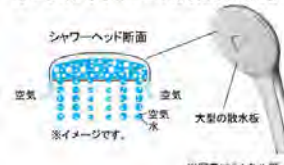
エコアクアシャワー

空気を含んだ大粒の水滴が心地よい超節水シャワー。



心地よさと節水のヒミツ

散水板の穴の大きさや位置の工夫と、水滴にたっぷりの空気を含ませることで、ボリュームのある浴び心地と節水の両立を実現しました。



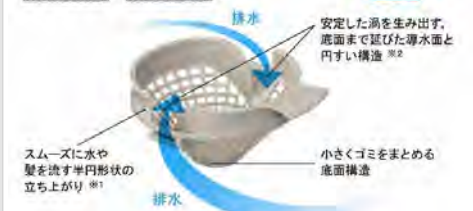
※写真はメタル調・ホワイトです。



パットとくるりんポイ排水口

パットとゴミがまとまって、カンタンにポイッ。

特許第7336233号 特許第7336236号



滴でまとまったゴミをポイッとするだけ。



※使用状況などの諸条件によりパットとくるりんポイ排水口の効果は異なります。

※写真は湯が見えるように排水口の蓋を外しています。ご使用の際は排水口に蓋をしてください。



サーモバス S

最後のひとりで、あたたかい。ダブルの保温構造でお湯が冷めにくい。(JIS高断熱浴槽準拠)



※イメージ図です。



まる洗いカウンター

外して洗えて、裏までキレイ。折りたたんで、洗い場ひろびろ。



カウンターをワンアクションで折りたたんで、壁に掛けることができます。



◆ご注意とお願い
・写真は印刷のため、実際の色と異なる場合がございます。現物またはサンプルなどにてご確認ください。
・商品によっては、予告なく改良、仕様変更などを行う場合がありますので、ご了承ください。
・主要部材、アイテムのみの掲載につき、ご提案プランの詳細は見積書や図面にてご確認ください。
・掲載内容及び写真・図面の無断掲載はたかくお断りします。(許可なく転載・流用した場合、損害賠償が発生します。)

見積No: M25026468834-002-2
1100ERS01

株式会社 LIXIL































マークは住宅省エネ2025キャンペーンの対象製品です。詳細は国の公式ホームページ(二次元コード)にてご確認ください。条件によって対象可否や補助額、期間が異なります。



システムバスルーム リデア Mタイプ

LIXIL

<h3>クレイドア</h3> <p>汚れにくい スッキリデザイン。</p>  <p>クレイドア断面図</p>	<h3>浴槽材質</h3> <p>ベーシックで親しみやすいカラーです。</p>  <p>※写真のカラーは一例です。FRP</p>	<h3>浴槽形状</h3>  <p>※浴槽内握りバー・排水栓は参考品 エコベンチ浴槽</p>	<h3>浴槽排水栓</h3>  <p>操作ボタン 排水栓</p> <p>プッシュワンウェイ排水栓<メタル調></p>	<h3>浴槽内握りバー</h3>  <p>浴槽内握りバー<グレー></p>	<h3>フロフタ</h3>  <p>薄型保温 2枚組フタ<ホワイト></p>	<h3>フロフタフック</h3>  <p>保温フタ用組フタフック<ホワイト> FK-1/W91</p>	<h3>天井</h3>  <p>※写真はイメージです。</p> <p>内組平天井(隠し縁付)</p>		
<h3>換気設備</h3>  <p>24時間常時換気機能付</p> <p>100V 換気乾燥暖房機 UFD-112A</p>	<h3>ランドリーパイプ</h3>  <p><ホワイト> LAP-1582-W</p>	<h3>ドア</h3>  <p>フレッシュハンドル(スタンダード)</p> <p>カラーバリエーション 本体カラー</p> <ul style="list-style-type: none"> <input type="checkbox"/> WM (Sホワイト) <input type="checkbox"/> S1 (シルバー) <input type="checkbox"/> K (ブラック) <p>※フレッシュハンドルは、ドア本体と同色です。</p> <p>聞き戸[11mm段差] (800W)</p> <p>UDY-8002006UR (29)/WM-P2-WM</p>	<h3>洗い場側水栓</h3>  <p>壁付サーモ水栓(クロマーレス) 吐水0mm</p>	<h3>シャワーヘッド</h3>  <p>エコアクアシャワー<メタル調></p> <p>カラーバリエーション</p> <ul style="list-style-type: none"> <input type="checkbox"/> ホワイト <input checked="" type="checkbox"/> ブラック 	<h3>スライドフック付握りバー</h3>  <p>スライドフック付握りバー<メタル調> CXNB (7) -B-L1000/CH</p>	<h3>シャワーホースフック</h3>  <p>シャワーホースフック<メタル調> SHH-2/CH</p>	<h3>カウンター</h3>  <p>カラーバリエーション</p> <ul style="list-style-type: none"> <input type="checkbox"/> ファブリック調 <input type="checkbox"/> ホワイト <input checked="" type="checkbox"/> ブラック <p>まる洗いカウンター</p>		
<h3>照明</h3>  <p>※照明灯数は、浴室サイズ・壁パネル等により異なります。</p> <p>パネルダウンライト(電球色LED)2灯 LE-D1-10A (1.3M)/1L (x2個)</p>	<h3>ミラー</h3>  <p>ワイドミラー KGM-13240DS</p>	<h3>収納</h3>  <p>カラーバリエーション</p> <ul style="list-style-type: none"> <input type="checkbox"/> ホワイト <input checked="" type="checkbox"/> ブラック <input type="checkbox"/> ライトグレー <p>マグネットシェルフ180W(2段) NT-180A (11) -S/1N1 (x2セット)</p>	<h3>タオル掛</h3>  <p>フック付タオル掛<メタル調> R773CH-L400</p>	<h3>フリーサイズ窓額縁キット</h3>  <p>カラーバリエーション</p> <ul style="list-style-type: none"> <input checked="" type="checkbox"/> W (ホワイト) <input type="checkbox"/> K (ブラック) <p>R-1010P-24/W</p>	<h3>水はけの良い床</h3>  <p>水はけがよく、すべりにくい。</p> <p>※換気や床の清掃、使用状況などの条件によっては水が残ることがあります。</p>	<h3>リデアご紹介</h3> <p>私らしさが見つかる、バスルーム。</p>  <p>リデアの最新情報はこちら</p> <p>Lifestyle Bathroom</p> 	<h3>比べて選べるバスルームサイト</h3> <p>お風呂選びをまるごとサポート。あなたにぴったりのバスルームがきっと見つかる！</p>  <p>WEBはこちら</p> 		
<h3>カラーシミュレーション</h3> <p>バスルーム空間をもとに壁・床・浴槽の色を自由にコーディネートできます。</p>  <p>WEBはこちら</p> 								<p>※写真とお願い</p> <ul style="list-style-type: none"> 写真は印刷のため、実際の色と異なる場合がございます。現物またはサンプルなどにてご確認ください。 商品によっては、予告なく改良、仕様変更などを行う場合がありますので、ご了承ください。 主要部材、アイテムのみの掲載につき、ご提案プランの詳細は見積書や図面にてご確認ください。 掲載内容及び写真・図面の無断掲載はいたくお断りします。(許可なく転載・流用した場合、損害賠償が発生します。) 	

ECO FIRST 換気乾燥機のためにLIXILは、業界トップランナーとして先進的な取組をしています。

LIXIL長期保証サービス 詳細はWEBをご確認ください

マークは住宅省エネ2025キャンペーンの対象製品です。詳細は国の公式ホームページ(二次元コード)にてご確認ください。条件によって対象可否や補助額、期間が異なります。



◆ご注意とお願い

- 写真は印刷のため、実際の色と異なる場合がございます。現物またはサンプルなどにてご確認ください。
- 商品によっては、予告なく改良、仕様変更などを行う場合がありますので、ご了承ください。
- 主要部材、アイテムのみの掲載につき、ご提案プランの詳細は見積書や図面にてご確認ください。
- 掲載内容及び写真・図面の無断掲載はいたくお断りします。(許可なく転載・流用した場合、損害賠償が発生します。)

見積No: M25026468834-002-2 1100ERS01

株式会社 LIXIL

システムバスルーム リデア Mタイプ

LIXIL



CG合成によるイメージ画像です。実物とは異なる場合があります。

壁パネルカラー アクセント張り

※2024年3月廃番の壁カラーが含まれています。

アクセント:ハイクラス

<input type="checkbox"/> HN642 ウッドグレイン	<input type="checkbox"/> HN651 シャイナード	<input checked="" type="checkbox"/> HN661 フェル	<input type="checkbox"/> HN662 ウォールナット	<input type="checkbox"/> HN663 ダークウォールナット	<input type="checkbox"/> HN751 ホワイトストーン	<input type="checkbox"/> HN988 マフィアベージュ	<input type="checkbox"/> HN491 フォアロストーン	<input type="checkbox"/> HN735 ストーンゼイ
<input type="checkbox"/> HN985 ハイゼン	<input type="checkbox"/> HN987 ストーングレ	<input type="checkbox"/> HN986 カムドット	<input type="checkbox"/> HN984 グリーンリーフ	<input type="checkbox"/> HN954 モディイア	<input type="checkbox"/> HN951 アヴァン	<input type="checkbox"/> HT541 ラグドット	<input type="checkbox"/> HT613 スクエアベージュ	<input type="checkbox"/> HT614 モディイア
<input type="checkbox"/> HT615 ハイゼン	<input type="checkbox"/> HT611 カムドット	<input type="checkbox"/> HT612 カムドット	<input type="checkbox"/> HN747 (廃番) 組石グレ	<input type="checkbox"/> HN752 (廃番) アラカストン	<input type="checkbox"/> HN461 (廃番) モチベージュ	<input type="checkbox"/> HN983 (廃番) 青磁カフ	<input type="checkbox"/> HT311 (廃番) クワイール	<input type="checkbox"/> HT312 (廃番) クワイール
<input type="checkbox"/> HN301 鏡面ホワイト	<input type="checkbox"/> LE301 マットホワイト	<input type="checkbox"/> LE701 EBホワイト						

カラー&テクスチャーサンプル
WEBでカラーを拡大してリアルな質感をご確認いただけます

浴槽カラー FRP

<input checked="" type="checkbox"/> NW1 ホワイト	<input type="checkbox"/> Y71 ベージュ	<input type="checkbox"/> G94 グリーン	<input type="checkbox"/> P91 ピンク
---	--------------------------------------	--------------------------------------	-------------------------------------

エプロンカラー

<input checked="" type="checkbox"/> FW1 ホワイト	<input type="checkbox"/> N11 ブラック	<input type="checkbox"/> Y84 ベージュ
---	--------------------------------------	--------------------------------------

床カラー 単色

<input type="checkbox"/> N86 ホワイト	<input type="checkbox"/> Y71 ベージュ	<input checked="" type="checkbox"/> U61 グレー
--------------------------------------	--------------------------------------	--

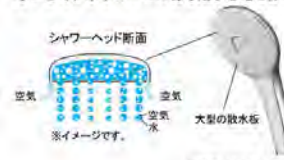
エコアクアシャワー

空気を含んだ大粒の水滴が心地よい超節水シャワー。



心地よさと節水のヒミツ

散水板の穴の大きさや位置の工夫と、水滴にたっぷりの空気を含ませることで、ボリュームのある浴び心地と節水の両立を実現しました。



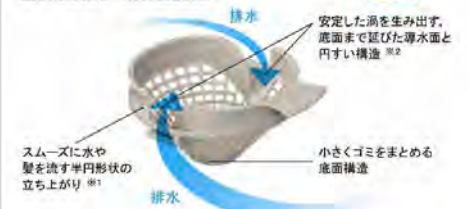
※写真はメタル調・ホワイトです。



パットくるりんポイ排水口

パットとゴミがまとまって、カンタンにポイッ。

特許第7336233号^{※1} 特許第7336236号^{※2}



滴でまとまったゴミをポイッとするだけ。



※写真は湯が見えるように排水口の蓋を外しています。ご使用の際は排水口に蓋をしてください。



サーモバス S

最後のひとりまで、あたたかい。ダブルの保温構造でお湯が冷めにくい。(JIS高断熱浴槽準拠)



※イメージ図です。



まる洗いカウンター

外して洗えて、裏までキレイ。折りたんで、洗い場ひろびろ。




カウンターを外してまる洗いでできるから、裏までピカピカに。洗にくい壁や床もラクな姿勢で洗えます。

カウンターをワンアクションで折りたんで、壁に掛けることができます。



カウンター使用イメージ カウンター壁掛けイメージ



マークは住宅省エネ2025キャンペーンの対象製品です。詳細は国の公式ホームページ(二次元コード)にてご確認ください。条件によって対象可否や補助額、期間が異なります。



◆ご注意とお願い
・写真は印刷のため、実際の色と異なる場合がございます。現物またはサンプルなどにてご確認ください。
・商品によっては、予告なく改良、仕様変更などを行う場合がありますので、ご了承ください。
・主要部材、アイテムのみの掲載につき、ご提案プランの詳細は見積書や図面にてご確認ください。
・掲載内容及び写真・図面の無断掲載はたかくお断りします。(許可なく転載・流用した場合、損害賠償が発生します。)

見積No: M25026468834-002-3

株式会社 LIXIL

1100ERS01

システムバスルーム リデア Mタイプ

LIXIL

<h3>クレイドア</h3> <p>汚れにくい スッキリデザイン。</p> <p>クレイドア断面図</p>	<h3>浴槽材質</h3> <p>ベーシックで親しみやすいカラーです。</p> <p>※写真のカラーは一例です。FRP</p>	<h3>浴槽形状</h3> <p>※浴槽内握りバー・排水栓は参考品 エコベンチ浴槽</p>	<h3>浴槽排水栓</h3> <p>操作ボタン 排水栓</p> <p>プッシュワンウェイ排水栓<メタル調></p>	<h3>浴槽内握りバー</h3> <p>ご選定なし</p> <p>浴槽内握りバー なし</p>	<h3>フロフタ</h3> <p>薄型保温 2枚組フタ<ホワイト></p>	<h3>フロフタフック</h3> <p>カラーバリエーション</p> <p><input checked="" type="checkbox"/> ホワイト <input type="checkbox"/> ブラック <input type="checkbox"/> ライトグレー</p> <p>マグネット組フタフック FK-8/FW1</p>	<h3>天井</h3> <p>隠し線</p> <p>※写真はイメージです。</p> <p>内組平天井(隠し線付)</p>
<h3>換気設備</h3> <p>24時間換気機能付</p> <p>100V 換気乾燥暖房機 UFD-112A</p>	<h3>ランドリーパイプ</h3> <p><ホワイト> LAP-1582-W</p>	<h3>ドア</h3> <p>プッシュプルハンドル(スタンダード)</p> <p>カラーバリエーション 本体カラー</p> <p><input type="checkbox"/> WM (Sホワイト)</p> <p><input type="checkbox"/> S1 (シルバー)</p> <p><input checked="" type="checkbox"/> K (ブラック)</p> <p>※プッシュプルハンドルはドア本体と同色です。</p> <p>聞き戸 [11mm段差] (800W)</p> <p>UDY-8002006UR (29) /WM-P2-WM</p>	<h3>洗い場側水栓</h3> <p>壁付サーモ水栓 (クロマーレス) 吐水0mm</p>	<h3>シャワーヘッド</h3> <p>シャワーヘッド</p> <p>カラーバリエーション</p> <p><input type="checkbox"/> ホワイト <input checked="" type="checkbox"/> ブラック</p> <p>エコアクアシャワー<メタル調></p>	<h3>スライドフック付握りバー</h3> <p>スライドフック付握りバー<メタル調> CXNB (7) -B-L1000/CH</p>	<h3>シャワーホースフック</h3> <p>マグネットシャワーホースホルダー<グレー> SHH-4/N55</p>	<h3>カウンター</h3> <p>カラーバリエーション</p> <p><input type="checkbox"/> ファブリック調 <input checked="" type="checkbox"/> ファブリック調ブラック</p> <p>まる洗いカウンター</p>
<h3>照明</h3> <p>※照明灯数は、浴室サイズ・壁パネル等により異なります。</p> <p>パネルダウンライト(電球色LED)2灯 LE-D1-10A (1.3M) /1L (x2個)</p>	<h3>ミラー</h3> <p>マグネットミラー (2858) KGM-2858M</p>	<h3>収納</h3> <p>カラーバリエーション</p> <p><input type="checkbox"/> ホワイト <input checked="" type="checkbox"/> ブラック <input type="checkbox"/> ライトグレー</p> <p>マグネットシェルフ180W(2段) NT-180A (11) -S1/1N1 (x2セット)</p>	<h3>タオル掛</h3> <p>カラーバリエーション</p> <p><input checked="" type="checkbox"/> ホワイト <input type="checkbox"/> ブラック <input type="checkbox"/> ライトグレー</p> <p>マグネットマルチバー180L TB-180M/FW1</p>	<h3>フリーサイズ窓額縁キット</h3> <p>カラーバリエーション</p> <p><input checked="" type="checkbox"/> ホワイト <input type="checkbox"/> ブラック</p> <p>R-1010P-24/W</p>	<h3>水はけの良い床</h3> <p>水はけがよく、すべりにくい。</p> <p>※換気や床の清掃、使用状況などの条件によっては水が残ることがあります。</p>	<h3>リデアご紹介</h3> <p>私らしさが見つかる、バスルーム。</p> <p>Lifestyle Bathroom</p> <p>リデアの最新情報は こちらから</p>	<h3>比べて選べるバスルームサイト</h3> <p>お風呂選びをまるごとサポート。あなたにぴったりのバスルームがきっと見つかる！</p> <p>WEBはこちら</p>

カラーシミュレーション

バスルーム空間をもとに壁・床・浴槽の色を自由にコーディネートできます。

WEBはこちら



マークは住宅省エネ2025キャンペーンの対象製品です。詳細は国の公式ホームページ(二次元コード)にてご確認ください。条件によって対象可否や補助額、期間が異なります。



◆ご注意とお願い
 ・写真は印刷のため、実際の色と異なる場合がございます。現物またはサンプルなどにてご確認ください。
 ・商品によっては、予告なく改良、仕様変更などを行う場合がありますので、ご了承ください。
 ・主要部材、アイテムのみの掲載につき、ご提案プランの詳細は見積書や図面にてご確認ください。
 ・掲載内容及び写真・図面の無断掲載はいたくお断りします。(許可なく転載・流用した場合、損害賠償が発生します。)

見積No: M25026468834-002-3
1100ERS01

株式会社 LIXIL



CG合成によるイメージ画像です。

■ 扉カラー スタンダード



□ VP1
初付



□ VR1
ブラク

■ 洗面器カラー



□ H
アレン材初付

カラー&テクスチャーサンプル
WEBでカラーを拡大して
リアルな質感を
ご体感いただけます

ひろびろボウル&くるくる水栓

身支度や家事をラクにする ひろびろボウル & くるくる水栓



2人並んでの身支度もスムーズ



洗顔・洗髪もゆったりスペースで



つけ置き洗い中も、バケツを避けての手洗いもOK



汚れにくくお掃除もカンタン

洗面器

底が広くて大容量で水汲みもしやすい ひろびろボウル



バケツの水汲みや衣類のつけ置き洗いもしやすいです。

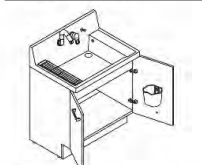
エコハンドル

よく使う正面のハンドル位置で「水」を出す省エネ設計。



お湯が混合する位置はクリックでお知らせします。

化粧台本体



扉タイプ
AR3N-755SY/VP1H

水栓金具

使いたい位置にくるりと回せるくるくる水栓

左右に180度回転するので身支度・家事がしやすい。



扉裏ポケット

ドライヤーも収納可能。



ミラーキャビネット

3面鏡(全収納・スタンダードLED)



スタンダードLED

長寿命・省電力のスタンダードLED。従来の蛍光灯と比べて約59%の省エネです。



3面鏡トリアレンジ

入れるものの高さに合わせてトレイの位置を変更。



◆ご注意とお願い
・写真は印刷のため、実際の色と異なる場合がございます。現物またはサンプルなどにてご確認ください。
・商品によっては、予告なく改良、仕様変更などを行う場合がありますので、ご了承ください。
・主要部材、アイテムのみの掲載につき、ご提案プランの詳細は見積書や図面にてご確認ください。
・掲載内容及び写真・図版の無断掲載はたくお断りします。(許可なく転載・流用した場合、損害賠償が発生します。)





30CGによるイメージ画像です。
反対側に設置されている商品がある場合は表示されておりません。



3Gグレード 機能表

グレード別機能	お掃除リフトアップ(手動)	フルオート便器洗浄(洗剤付)				
キレイ機能	ビデ専用ノズル ノズルオートクリーニング	パワーストリーム洗浄 ノズル先端磨削	スツクリノズルシャッター キレイ便座	ノズルそうじ 便フタワンタッチ着脱	抗菌樹脂(ISO抗菌準拠)	鉢内スプレー
エコ仕様	超節水ECO5	スーパー節電	フリンタタッチ節電(節)	実動スイッチ		
洗浄機能	おしり洗浄(高圧ジェット洗浄)	ヒヤ洗浄(冷感ソフト)	おしりワイド洗浄	おしりマッサー洗浄	ワイドビデ洗浄	ノズル先端磨削
快適機能	Wパワー暖房 音声対応*	暖房停止	リキコン	スローダウン便座	便座ヒーターオートOFF	音圧センサー

*※スマートリモコンは音声対応しておりません。

カラーバリエーション



リモコンデザイン



キレイ機能

パワーストリーム洗浄



強力な水流が便器鉢内のすみずみまで回り、少ない水でもしっかり汚れを洗い流します。

フチレス形状



便器のフチを丸ごとなくし、サッとひと拭き、お掃除ラクラクです。

ハイパーキラミック

表面にキズがつきにくく、ISOに準拠した抗菌(銀イオン)パワーで細菌の繁殖も抑えられる、汚れに強い便器素材です。

水になじみやすい親水性

ハイパーキラミックは「水になじみやすい」親水性。便器洗浄やお掃除するための汚れを押し流します。

抗菌仕様

しっかり汚れを洗い流した上で、銀イオンのパワーで、黒ミの原因となる細菌の繁殖をしっかり抑制。汚れや水アカ、においを低減します。

キズ汚れについて

高硬度のジルコンを釉薬の表面まで含んでいるので、キズがつきにくく、陶器の美しさを長く保てます。



お掃除ラクラク

お掃除リフトアップ



真上に持ち上がるので、汚れが入り込みやすい便器とのすき間汚れが拭き取れて、気になるにおいも軽減できます。

キレイ便座



汚れが入りやすい便座のつぎ目がありません。さらに便座裏は防汚素材で、汚れてもサッとひと拭き、お掃除ラクラク。

ECO5 (大5L・小3.8L)

地球環境に配慮した、強力洗浄の超節水トイレ。

「超節水ECO5トイレ」なら、
大13L便器と比べ約**69%**
大8L便器と比べ約**49%**
節水できます。



ECO5

(大13L便器の場合、おフロ1杯を180Lで計算。)

※計算例)4人家族(男性2人、女性2人)が1日/人・日、小3回/人・日を使用した場合の節水。

紙巻器



カラーバリエーション
 WA BW1 BN8 LR8 BB7
 ワンタッチ式紙巻器
 CF-AA22H/BW1

停電対応

停電の際も手動で洗浄することができます。



鉢内スプレー

便器の表面を濡らし、汚れを落とすのでお掃除ラクラク。



※写真はイメージです。便器形状により洗浄範囲が異なる場合があります。

コンパクトなフォルム

前寸法を720mmに抑え、曲線を生かしたデザインとすることでコンパクトなフォルムを実現しました。



フルオート便器洗浄

便座から立ち上がると自動的に便器を洗浄。



スツクリノズルシャッター

ノズルを使用しないときは収納し、シャッターでカバー。男子小用時などの飛沫を防ぎ、ノズルを清潔に保ちます。着脱式なので、お手入れもカンタン。



マークは住宅省エネ2025キャンペーンの対象製品です。詳細は国の公式ホームページ(二次元コード)にてご確認をお願いします。条件によって対象可否や補助額、期間が異なります。



◆ご注意とお願い
 ・写真は印刷のため、実際の色と異なる場合がございます。現物またはサンプルなどにてご確認ください。
 ・商品によっては、予告なく改良、仕様変更などを行う場合がありますので、ご了承ください。
 ・主要部材、アイテムのみの掲載につき、ご提案プランの詳細は見積書や図面にてご確認ください。
 ・掲載内容及び写真・図面の無断掲載はたかくお断りします。(許可なく転載・流用した場合、損害賠償が発生します。)

見積No: M25026468834-002-5

株式会社 LIXIL

1100ERS01

システムバスルーム リデア Mタイプ

LIXIL



CG合成によるイメージ画像です。実物とは異なる場合があります。

壁パネルカラー アクセント張り

※2024年3月廃番の壁カラーが含まれています。

アクセント:ハイクラス

<input type="checkbox"/>	<input type="checkbox"/>	<input type="checkbox"/>	<input checked="" type="checkbox"/>	<input type="checkbox"/>	<input type="checkbox"/>	<input type="checkbox"/>	<input type="checkbox"/>	<input type="checkbox"/>	<input type="checkbox"/>	<input type="checkbox"/>	<input type="checkbox"/>	<input type="checkbox"/>
HN642	HN651	HN661	HN662	HN663	HN751	HN988	HN491	HN735				
ウッドグレイン	シャイナード	カー	カー	ター	お休ストーン	マフィレージュ	コアロストーン	ストーンイグ				
<input type="checkbox"/>	<input type="checkbox"/>	<input type="checkbox"/>	<input type="checkbox"/>	<input type="checkbox"/>	<input type="checkbox"/>	<input type="checkbox"/>	<input type="checkbox"/>	<input type="checkbox"/>	<input type="checkbox"/>	<input type="checkbox"/>	<input type="checkbox"/>	<input type="checkbox"/>
HN985	HN987	HN986	HN984	HN954	HN951	HT541	HT613	HT614				
ハイ	ストーン	カル	グリーン	モ	ア	ラ	ス	モ				
<input type="checkbox"/>	<input type="checkbox"/>	<input type="checkbox"/>	<input type="checkbox"/>	<input type="checkbox"/>	<input type="checkbox"/>	<input type="checkbox"/>	<input type="checkbox"/>	<input type="checkbox"/>	<input type="checkbox"/>	<input type="checkbox"/>	<input type="checkbox"/>	<input type="checkbox"/>
HT615	HT611	HT612	HN747	HN752	HN461	HN983	HT311	HT312				
ハイ	ハイ	ハイ	組	ア	モ	青	ク	ク				
<input type="checkbox"/>	<input type="checkbox"/>	<input type="checkbox"/>	<input type="checkbox"/>	<input type="checkbox"/>	<input type="checkbox"/>	<input type="checkbox"/>	<input type="checkbox"/>	<input type="checkbox"/>	<input type="checkbox"/>	<input type="checkbox"/>	<input type="checkbox"/>	<input type="checkbox"/>
HN301	LE301	LE701										
鏡	マ	EB										

カラー&テクスチャーサンプル
WEBでカラーを拡大してリアルな質感をご確認いただけます

浴槽カラー FRP

<input checked="" type="checkbox"/>	<input type="checkbox"/>	<input type="checkbox"/>	<input type="checkbox"/>
NW1	Y71	G94	P91
ホワイト	ベージュ	グリーン	ピンク

エプロンカラー

<input checked="" type="checkbox"/>	<input type="checkbox"/>	<input type="checkbox"/>	<input type="checkbox"/>
FW1	N11	Y84	ベージュ

床カラー 単色

<input type="checkbox"/>	<input type="checkbox"/>	<input checked="" type="checkbox"/>
N86	Y71	U61
ホワイト	ベージュ	グレー

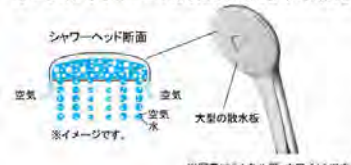
エコアクアシャワー

空気を含んだ大粒の水滴が心地よい超節水シャワー。



心地よさと節水のヒミツ

散水板の穴の大きさや位置の工夫と、水滴にたっぷりの空気を含ませることで、ボリュームのある浴び心地と節水の両立を実現しました。



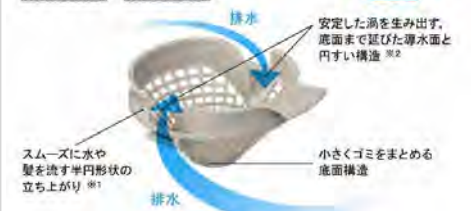
※写真はメタル調・ホワイトです。



パットとくるりんポイ排水口

パットとゴミがまとまって、カンタンにポイッ。

特許第7336233号^{※1} 特許第7336236号^{※2}



滴でまとまったゴミをポイッとするだけ。



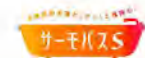
※写真は湯が見えるように排水口の蓋を外しています。ご使用の際は排水口に蓋をしてください。

※写真は湯が見えるように排水口の蓋を外しています。ご使用の際は排水口に蓋をしてください。



サーモバスS

最後のひとりで、あたたかい。ダブルの保温構造でお湯が冷めにくい。(JIS高断熱浴槽準拠)



※イメージ図です。



まる洗いカウンター

外して洗えて、裏までキレイ。折りたんで、洗い場ひろびろ。



カウンターをワンアクションで折りたんで、壁に掛けることができます。



カウンター使用イメージ カウンター壁掛けイメージ



マークは住宅省エネ2025キャンペーンの対象製品です。詳細は国の公式ホームページ(二次元コード)にてご確認ください。条件によって対象可否や補助額、期間が異なります。




























◆ご注意とお願い
・写真は印刷のため、実際の色と異なる場合がございます。現物またはサンプルなどにてご確認ください。
・商品によっては、予告なく改良、仕様変更などを行う場合がありますので、ご了承ください。
・主要部材、アイテムのみの掲載につき、ご提案プランの詳細は見積書や図面にてご確認ください。
・掲載内容及び写真・図面の無断掲載はたかくお断りします。(許可なく転載・流用した場合、損害賠償が発生します。)

見積No: M25026468834-002-2
1100ERS01

株式会社 LIXIL

システムバスルーム リデア Mタイプ

LIXIL

<h3>クレイドア</h3> <p>汚れにくい スッキリデザイン。</p>  <p>クレイドア断面図</p>	<h3>浴槽材質</h3> <p>ベーシックで親しみやすいカラーです。</p>  <p>※写真のカラーは一例です。FRP</p>	<h3>浴槽形状</h3>  <p>※浴槽内握りバー・排水栓は参考品 エコベンチ浴槽</p>	<h3>浴槽排水栓</h3>  <p>操作ボタン 排水栓</p> <p>プッシュワンウェイ排水栓<メタル調></p>	<h3>浴槽内握りバー</h3>  <p>浴槽内握りバー<グレー></p>	<h3>フロフタ</h3>  <p>薄型保温 2枚組フタ<ホワイト></p>	<h3>フロフタフック</h3>  <p>保温フタ用組フタフック<ホワイト> FK-1/W91</p>	<h3>天井</h3>  <p>※写真はイメージです。</p> <p>内組平天井(隠し縁付)</p>
<h3>換気設備</h3>  <p>24時間常時換気機能付</p> <p>100V 換気乾燥暖房機 UFD-112A</p>	<h3>ランドリーパイプ</h3>  <p><ホワイト> LAP-1582-W</p>	<h3>ドア</h3>  <p>フレッシュアップハンドル(スタンダード)</p> <p>カラーバリエーション 本体カラー</p> <ul style="list-style-type: none"> <input type="checkbox"/> WM (Sホワイト) <input type="checkbox"/> S1 (シルバー) <input type="checkbox"/> K (ブラック) <p>※フレッシュアップハンドルは、ドア本体と同色です。</p> <p>聞き戸[11mm段差] (800W) UDY-8002006UR (29)/WM-P2-WM</p>	<h3>洗い場側水栓</h3>  <p>壁付サーモ水栓<クロマーレス> 吐水0mm</p>	<h3>シャワーヘッド</h3>  <p>エコアクアシャワー<メタル調></p> <p>カラーバリエーション</p> <ul style="list-style-type: none"> <input type="checkbox"/> ホワイト <input checked="" type="checkbox"/> ブラック 	<h3>スライドフック付握りバー</h3>  <p>スライドフック付握りバー<メタル調> CXNB (7) -B-L1000/CH</p>	<h3>シャワーホースフック</h3>  <p>シャワーホースフック<メタル調> SHH-2/CH</p>	<h3>カウンター</h3>  <p>カラーバリエーション</p> <ul style="list-style-type: none"> <input type="checkbox"/> ファブリック調 <input type="checkbox"/> ホワイト <input checked="" type="checkbox"/> ブラック <p>まる洗いカウンター</p>
<h3>照明</h3>  <p>※照明灯数は、浴室サイズ・壁パネル等により異なります。</p> <p>パネルダウンライト(電球色LED)2灯 LE-D1-10A (1.3M)/1L (x2個)</p>	<h3>ミラー</h3>  <p>ワイドミラー KGM-13240DS</p>	<h3>収納</h3>  <p>カラーバリエーション</p> <ul style="list-style-type: none"> <input type="checkbox"/> ホワイト <input checked="" type="checkbox"/> ブラック <input type="checkbox"/> ライトグレー <p>マグネットシェルフ180W(2段) NT-180A (11) -S/1N1 (x2セット)</p>	<h3>タオル掛</h3>  <p>フック付タオル掛<メタル調> R773CH-L400</p>	<h3>フリーサイズ窓額縁キット</h3>  <p>カラーバリエーション</p> <ul style="list-style-type: none"> <input checked="" type="checkbox"/> W (ホワイト) <input type="checkbox"/> K (ブラック) <p>R-1010P-24/W</p>	<h3>水はけの良い床</h3>  <p>水はけがよく、すべりにくい。</p> <p>※換気や床の清掃、使用状況などの条件によっては水が張ることがあります。</p>	<h3>リデアご紹介</h3> <p>私らしさが見つかる、バスルーム。</p>  <p>リデアの最新情報はこちら</p> <p>Lifestyle Bathroom</p>	<h3>比べて選べるバスルームサイト</h3> <p>お風呂選びをまるごとサポート。あなたにぴったりのバスルームがきっと見つかる！</p>  <p>WEBはこちら</p>
<h3>カラーシミュレーション</h3> <p>バスルーム空間をもとに壁・床・浴槽の色を自由にコーディネートできます。</p>  <p>WEBはこちら</p>							

ECO FIRST 換気乾燥機のためにLIXILは、業界トップランナーとして先進的な取組をしています。

LIXIL長期保証サービス 詳細はWEBをご確認ください

マークは住宅省エネ2025キャンペーンの対象製品です。詳細は国の公式ホームページ(二次元コード)にてご確認ください。条件によって対象可否や補助額、期間が異なります。



◆ご注意とお願い
 ・写真は印刷のため、実際の色と異なる場合がございます。現物またはサンプルなどにてご確認ください。
 ・商品によっては、予告なく改良、仕様変更などを行う場合がありますので、ご了承ください。
 ・主要部材、アイテムのみの掲載につき、ご提案プランの詳細は見積書や図面にてご確認ください。
 ・掲載内容及び写真・図面の無断掲載はいたくお断りします。(許可なく転載・流用した場合、損害賠償が発生します。)

見積No: M25026468834-002-2 1100ERS01

株式会社 LIXIL



CG合成によるイメージ画像です。

■ 扉カラー スタンダード



□ VP1
初付



□ VR1
ブラク

■ 洗面器カラー



□ H
アレン材初付

カラー&テクスチャーサンプル
WEBでカラーを拡大して
リアルな質感を
ご体感いただけます

ひろびろボウル&くるくる水栓

身支度や家事をラクにする ひろびろボウル & くるくる水栓



2人並んでの身支度もスムーズ



洗顔・洗髪もゆったりスペースで



つけ置き洗い中も、バケツを避けての手洗いもOK



汚れにくくお掃除もカンタン

水栓金具

使いたい位置にくるりと回せる くるくる水栓



節水 C1

左右に180度回転するので身支度・家事がしやすい。



壁付き水栓だから シャワーホース収納式 お手入れも簡単。で洗濯やお掃除に便利。

扉裏ポケット

ドライヤーも収納可能。



ミラーキャビネット



3面鏡(全収納・スタンダードLED)
MAR2-753TXS

洗面器

底が広くて大容量で水汲みもしやすい ひろびろボウル



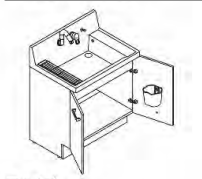
バケツの水汲みや衣類の コップや泡立てネットなど、濡らしたくないものを、一つ置き洗いもしやすい 濡れものを気兼ねなく置 時計さすのに便利。です。

エコハンドル

よく使う正面のハンドル位置で「水」を出す省エネ設計。



化粧台本体



扉タイプ
AR3N-755SY/VP1H

スタンダードLED

長寿命・省電力のスタンダードLED。従来の蛍光灯と比べて約59%の省エネです。



3面鏡トリアレンジ

入れるものの高さに合わせてトレイの位置を変更。



◆ご注意とお願い
・写真は印刷のため、実際の色と異なる場合がございます。現物またはサンプルなどにてご確認ください。
・商品によっては、予告なく改良、仕様変更などを行う場合がありますので、ご了承ください。
・主要部材、アイテムのみの掲載につき、ご提案プランの詳細は見積書や図面にてご確認ください。
・掲載内容及び写真・図版の無断掲載はたくお断りします。(許可なく転載・流用した場合、損害賠償が発生します。)

見積No: M25026468834-002-4
1100ERS01

株式会社 LIXIL



マークは住宅省エネ2025キャンペーンの対象製品です。詳細は国の公式ホームページ(二次元コード)にてご確認ください。条件によって対象可否や補助額、期間が異なります。





30CGによるイメージ画像です。
反対側に設置されている商品がある場合は表示されておりません。




3 Gグレード 機能表

グレード別機能	お掃除リフトアップ(手動)	フルオート便器洗浄(洗剤付)				
キレイ機能	ビデ専用ノズル ノズルオートクリーニング	パワーストリーム洗浄 ノズル先端磨削	スツクリノズルシャッター キレイ便座	ノズルそうじ 便フタワンタッチ着脱	抗菌樹脂(ISO抗菌準拠)	鉢内スプレー
エコ機能	超節水ECO5	スーパー節電	フリンタタッチ節電(節)	実動スイッチ		
洗浄機能	おしり洗浄(高圧ジェット洗浄)	ヒヤ洗浄(温水ソフト)	おしりワイド洗浄	おしりマッサー洗浄	ワイドビデ洗浄	ノズル先端磨削
快適機能	Wパワー暖房 音声対応*	暖房待機	リキコン	スローダウン便座	便座ヒーターオートOFF	音圧センサー

*※スマートリモコンは音声対応しておりません。

カラーバリエーション



リモコンデザイン



キレイ機能

パワーストリーム洗浄



強力な水流が便器鉢内のすみずみまで回り、少ない水でもしっかり汚れを洗い流します。

フチレス形状



便器のフチを丸ごとなくし、サッとひと拭き、お掃除ラクラクです。

ハイパーキラミック

表面にキズがつきにくく、ISOに準拠した抗菌(銀イオン)パワーで細菌の繁殖も抑えられる、汚れに強い便器素材です。

水になじみやすい親水性

ハイパーキラミックは「水になじみやすい」親水性。便器洗浄やお掃除するための汚れを押し流します。

抗菌仕様

しっかり汚れを洗い流した上で、銀イオンのパワーで、黒ミの原因となる細菌の繁殖をしっかり抑制。汚れや水アカ、においを低減します。

キズ汚れについて

高硬度のジルコンを釉薬の表面まで食んでいるので、キズがつきにくく、陶器の美しさを長く保てます。



お掃除ラクラク

お掃除リフトアップ



真上に持ち上がるので、汚れが入り込みやすい便器とのすき間汚れが拭き取れて、気になるにおいも軽減できます。

キレイ便座



汚れが入りやすい便座のつぎ目がありません。さらに便座裏は防汚素材で、汚れてもサッとひと拭き、お掃除ラクラク。

ECO5 (大5L・小3.8L)

地球環境に配慮した、強力洗浄の超節水トイレ。

「超節水ECO5トイレ」なら、
大13L便器と比べ約**69%**
大8L便器と比べ約**49%**
節水できます。



ECO5

(大13L便器の場合、おフロ1杯を180Lで計算。)

※計算条件:4人家族(男性2人、女性2人)が1日/人・日、小3回/人・日を使用した場合で算出。

紙巻器



カラーバリエーション
 WA BW1 BN8 LR8 BB7
 ワンタッチ式紙巻器
 CF-AA22H/BW1

停電対応

停電の際も手動で洗浄することができます。



鉢内スプレー

便器の表面を濡らし、汚物汚れをつきにくくするのでお掃除もラクラク。



※写真はイメージです。便器形状により塗布範囲が異なる場合があります。

コンパクトなフォルム

前寸法を720mmに抑え、曲線を生かしたデザインとすることでコンパクトなフォルムを実現しました。



フルオート便器洗浄

便座から立ち上がると自動的に便器を洗浄。



スツクリノズルシャッター

ノズルを使用しないときは収納し、シャッターでカバー。男子小用時などの飛沫を防ぎ、ノズルを清潔に保ちます。着脱式なので、お手入れもカンタン。



マークは住宅省エネ2025キャンペーンの対象製品です。詳細は国の公式ホームページ(二次元コード)にてご確認ください。条件によって対象可否や補助額、期間が異なります。



◆ご注意とお願い
 ・写真は印刷のため、実際の色と異なる場合がございます。現物またはサンプルなどにてご確認ください。
 ・商品によっては、予告なく改良、仕様変更などを行う場合がありますので、ご了承ください。
 ・主要部材、アイテムのみの掲載につき、ご提案プランの詳細は見積書や図面にてご確認ください。
 ・掲載内容及び写真・図面の無断掲載はたかくお断りします。(許可なく転載・流用した場合、損害賠償が発生します。)

見積No: M25026468834-002-5

株式会社 LIXIL

1100ERS01

リンナイ エコジョーズ/ガスふろ給湯器



24号

オートタイプ

Rinnai

RUF-K245SAW(A)



あんしんの3年保証
対象商品/業務用を除く給湯器

シンプルリモコン



浴室リモコン



台所リモコン

MBC-155V

信頼性の高い日本国内での品質確認にこだわりました。

リンナイ エコジョーズ

リンナイが総力を結集して開発した次世代クオリティモデルです。何ひとつ妥協することなく創りあげた、まさに“R-QUALITY”のカチ。品質へのあくなき追求で、お客様の信頼とニーズにお応えしていきます。



JAPAN MADE

R
QUALITY

オート お湯はりから、おいだき、保温までが自動。



※残り湯が循環口より上にある場合は、設定湯量まで湯はりますが、残り湯が循環口より下にある場合は、残り湯+設定湯量で湯はります。
なお残り湯が循環口より上にある場合でも、残り湯の温度または湯量がリモコンの設定値に近い場合は約リットルだけ湯はりし、設定した量になりません。

ふる設定温度で、設定湯量まで自動湯はり。

浴槽の湯量をチェックし、湯温が下がると自動おいだき。

「たし湯」スイッチを押すだけで、約20Lのお湯がたされる。

自動保温は、約30分(季節によって時間が変化します)ごとにお湯の温度をチェックします。また、4→2→1→0→8→6時間の切り替えで時間設定が可能です。

エコジョーズとは?

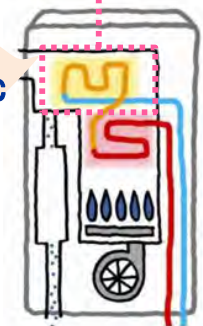
省エネ性の高い給湯器です

今まで使わずに捨てられていた排気熱を有効に利用して、あらかじめ水を温めます。そのため従来よりも少ないガス消費量で、効率よくお湯が沸かせるのです!

これまでのムダを活かして
かしく省エネ!

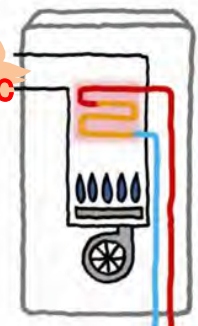
捨てていた排熱で
まず水を温めます!

排気
約50℃



< ECOジョーズ >

排気
約200℃



< 従来型熱源機 >

しかも! リンナイエコジョーズは

純国産です!

シンプルリモコン

1スイッチ1機能で使いやすく、スクエアデザインのシンプルリモコン。

浴室リモコン

台所リモコン



スイッチ1つで
操作が簡単! 便利!

音声ガイドで
わかりやすい!

入りたい時間に設定できる
予約運転機能付き!

キッチンからも
おいだきが可能!

Campanella

カンパネラ

カンパネラ

ATC-300/SR02~39N

300角

300×300×8.2mm



SR33N



SR35N



SR39N




SR06



SR12



SR02



SR41



防滑性能に優れた施軸を施しているので
外部床や滑りやすい部位にも安心してお使いいただけます。

●目地幅は6~8mmおとり下さい。 ●焼物特有の色幅があります。
●高温焼成のため焼上げ跳差が生じます。 ●色幅、紋様に多少の差異があります。
●輸入品のためご注文の際は在庫・納期をご確認下さい。



屋内壁 屋内床 浴室床 屋外壁 屋外床 耐凍害

箱型形状が、軒先ラインと美しく調和

パナソニック 雨とい

パラスケア U105 + たてといS30

パラスケア
U105の
詳細はこちら



パナソニック 雨とい

パラスケア U105

※1 アイアン 1m 対応

※2 市販ビッチ 1m 対応

※1、軒とい本体のみ(その他の軒系別部材は一般仕様)
※2、一般地域で積雪30cm以内の場合

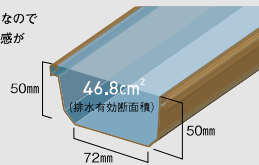
あらゆる軒先に合わせやすい雨とい
勾配なしでも施工可能



シンプルで軒先に合わせやすい箱型形状。




水勾配なしでも施工が可能なので
軒先の直線ラインとの一体感が
生まれます。



軒といと部材の変色差を抑える
耐候性向上仕様

熱や荷重に強いアイアン素材に
塩ビ系耐候性向上特殊樹脂を
被覆した軒といです。

アイアンの
特長は
こちら



※CGIによるイメージです。

軒といカラーバリエーション

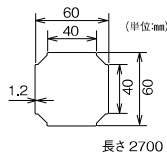


たてといS30



内面：
硬質塩化ビニル樹脂

表面：
高耐候性特殊樹脂
(アクリル系樹脂)




※たてといには亜鉛処理スチール芯は入っておりません。

排水能力表

(地域別降雨強度 160、140、120、100mm/hを採用し、水勾配5/1000の標準の時、ただし※印は水勾配1/1000水勾配なしの時)


当社 たてといサイズ	地域別降雨強度での落し口1か所あたりの適応屋根投影面積				
	降雨強度 160mm/hの時	降雨強度 140mm/hの時	降雨強度 120mm/hの時	降雨強度 100mm/hの時	
PC30-S30-60	1.5	34㎡以下	39㎡以下	45㎡以下	54㎡以下
	0.7*	15㎡以下*	17㎡以下*	20㎡以下*	24㎡以下*

カラーバリエーション



高性能ノンフロン断熱材 カネライトフォーム[®] スーパーEX

■ カネライトフォームスーパーEXの特長



優れた断熱性能

熱伝導率0.024W/(m・K)を達成。
押出法ポリスチレンフォーム断熱材3種bAに対し、断熱性能が15%アップ。

優れた圧縮特性

押出法ポリスチレンフォーム断熱材3種bの圧縮強さ20N/cm²以上を確保。

優れた安全性・環境性

JIS燃焼性規格合格、発泡剤のノンフロン化/PRTR法対象物質ゼロ化を実現。

■ カネライトフォームスーパーEXの一般物性

JIS A 9511 記号		XPS3bC	XPS3bA	試験法
JIS A 9521 記号		スーパーEX	スーパーE-III	
項目	単位			
密度	kg/m ³	25以上	25以上	JIS A 9521
熱伝導率	W/(m・K)	0.024以下	0.028以下	JIS A 9521
圧縮強さ	N/cm ²	20以上	20以上	JIS A 9521
曲げ強さ	N/cm ²	25以上	25以上	JIS A 9521
吸水量	g/100cm ²	0.01以下	0.01以下	JIS A 9521
透湿係数	ng/(m ² ・s・Pa)	145以下	145以下	JIS A 9521(厚さ:25mm)
燃焼性	-	合格	合格	JIS A 9521
ホルムアルデヒド放散区分	等級	F☆☆☆☆	F☆☆☆☆	JIS A 9521

- ・燃焼性の規格は「3秒以内に炎が消えて、残じんがなく、かつ燃焼限界指示線を越えて燃焼しない」ことです。
- ・JIS A 9511規格にも適合する製品です。

■ カネライトフォームスーパーEXの規格

	単位	スーパーEX	スーパーE-III
厚さ	mm	30・35・40・45・50・55 60・65・70・75・80 [*] ・100 [*]	20・25・30・35・40・45・50 55・60・65・75・90・95 [*] ・100
幅		910	910
長さ		1,820	1,820

- ※は販売地域限定商品です。
- ・規格サイズ、厚さや品揃えの詳細につきましては、営業所へお問い合わせください。

カネライトフォーム[®]は建材トップランナー制度対象製品(区分名:押出法ポリスチレンフォーム断熱材)です

建材トップランナー制度とは
経済産業省 資源エネルギー庁が、製品の性能をさらに向上させるように目標値を設定し、その達成を求める制度です。
断熱材では、押出法ポリスチレンフォーム断熱材、グラスウール断熱材、ロックウール断熱材、硬質ウレタンフォーム断熱材の4種類が対象となっています。押出法ポリスチレンフォーム断熱材の2030年度目標値は、熱伝導率0.03036[W/(m・K)]と定められています。

さらなる省エネルギー、住宅の長寿命化が求められるなか、「カネライトフォーム」は断熱材として高い評価を得ています。自然との調和をはかり、未来に繋げる環境づくりに貢献します。

■ カネライトフォームスーパーEXと各種断熱材との性能比較

断熱材の種類	熱伝導率 ^{*1} [W/(m・K)]	カネライトフォームスーパーEXとの性能比較 ^{*2} ()は厚さ: mm
カネライトフォームスーパーEX	0.024	(100)
吹込み用グラスウール	0.052	(217)
グラスウール16K	0.045	(188)
高性能グラスウール24K	0.036	(150)
押出法ポリスチレンフォーム 1種bC	0.036	(150)
押出法ポリスチレンフォーム 3種bA	0.028	(117)
ビーズ法ポリスチレンフォーム 1号	0.034	(142)
建築物断熱用吹付け硬質ウレタンフォームA種1	0.034	(142)
硬質ウレタンフォーム 2種2号A	0.024	(100)

- ※1 吹込み用グラスウールはJIS A 9523、吹付け硬質ウレタンフォームはJIS A 9526、それ以外はJIS A 9521によります。
- ※2 カネライトフォームスーパーEX厚さ100mmと同等の断熱性能を示す各種断熱材の厚さ。

参考 木造住宅の壁断熱材厚さ

地域	熱抵抗の基準値 [(m ² ・K)/W]	断熱材の種類と必要厚さ(mm)	
		スーパーEX	スーパーE-III
1,2	2.9	70	85
3~7	1.7	45	50

- ・上記の値は平成28年基準に規定される熱抵抗の基準値(外張断熱工法の場合)から算出した厚さであり、弊社規格厚さではありません。

参考 木造住宅の床断熱材厚さ

地域	熱抵抗の基準値 [(m ² ・K)/W]	断熱材の種類と必要厚さ(mm)	
		スーパーEX	スーパーE-III
1~3	3.3	80	95
4~7	2.2	55	65

- ・上記の値は平成28年基準に規定される熱抵抗の基準値(充填断熱工法(その他の部分)の場合)から算出した厚さであり、弊社規格厚さではありません。

これまでの省エネ基準(平成11年基準)は、建物全体の省エネ性能を客観的に比較しにくく、再生可能エネルギーの導入効果も適切に評価されにくい等の理由から、外皮の基準に併せて一次エネルギー消費量を指標とした基準が、平成25年省エネルギー基準として定められ平成28年省エネルギー基準に引き継がれました。表中の厚さは、国土交通省告示第266号 住宅部分の外壁、窓等を通しての熱の損失の防止に関する基準及び一次エネルギー消費量に関する基準に適合する値を記載しています。


施工例



カネライトフォームスーパーEX
外張断熱施工例

高性能ノンフロン断熱材 カネライトフォーム[®] スーパーEX

■ カネライトフォームスーパーEXの特長



優れた断熱性能

熱伝導率0.024W/(m・K)を達成。
押出法ポリスチレンフォーム断熱材3種bAに対し、断熱性能が15%アップ。

優れた圧縮特性

押出法ポリスチレンフォーム断熱材3種bの圧縮強さ20N/cm²以上を確保。

優れた安全性・環境性

JIS燃焼性規格合格、発泡剤のノンフロン化/PRTR法対象物質ゼロ化を実現。

■ カネライトフォームスーパーEXの一般物性

JIS A 9511 記号		XPS3bC	XPS3bA	試験法
JIS A 9521 記号		スーパーEX	スーパーE-III	
項目	単位			
密度	kg/m ³	25以上	25以上	JIS A 9521
熱伝導率	W/(m・K)	0.024以下	0.028以下	JIS A 9521
圧縮強さ	N/cm ²	20以上	20以上	JIS A 9521
曲げ強さ	N/cm ²	25以上	25以上	JIS A 9521
吸水量	g/100cm ²	0.01以下	0.01以下	JIS A 9521
透湿係数	ng/(m ² ・s・Pa)	145以下	145以下	JIS A 9521(厚さ:25mm)
燃焼性	-	合格	合格	JIS A 9521
ホルムアルデヒド放散区分	等級	F☆☆☆☆	F☆☆☆☆	JIS A 9521

・燃焼性の規格は「3秒以内に炎が消えて、残じんがなく、かつ燃焼限界指示線を越えて燃焼しない」ことです。
・JIS A 9511規格にも適合する製品です。

■ カネライトフォームスーパーEXの規格

	単位	スーパーEX	スーパーE-III
厚さ	mm	30・35・40・45・50・55 60・65・70・75・80*・100*	20・25・30・35・40・45・50 55・60・65・75・90・95*・100
幅		910	910
長さ		1,820	1,820

※は販売地域限定商品です。

・規格サイズ、厚さや品揃えの詳細につきましては、営業所へお問い合わせください。

カネライトフォーム[®]は建材トップランナー制度対象製品(区分名:押出法ポリスチレンフォーム断熱材)です

建材トップランナー制度とは

経済産業省 資源エネルギー庁が、製品の性能をさらに向上させるように目標値を設定し、その達成を求める制度です。

断熱材では、押出法ポリスチレンフォーム断熱材、グラスウール断熱材、ロックウール断熱材、硬質ウレタンフォーム断熱材の4種類が対象となっています。押出法ポリスチレンフォーム断熱材の2030年度目標値は、熱伝導率0.03036[W/(m・K)]と定められています。

さらなる省エネルギー、住宅の長寿命化が求められるなか、「カネライトフォーム」は断熱材として高い評価を得ています。自然との調和をはかり、未来に繋げる環境づくりに貢献します。

■ カネライトフォームスーパーEXと各種断熱材との性能比較

断熱材の種類	熱伝導率 ^{※1} [W/(m・K)]	カネライトフォームスーパーEXとの性能比較 ^{※2} ()は厚さ: mm
カネライトフォームスーパーEX	0.024	(100)
吹込み用グラスウール	0.052	(217)
グラスウール16K	0.045	(188)
高性能グラスウール24K	0.036	(150)
押出法ポリスチレンフォーム 1種bC	0.036	(150)
押出法ポリスチレンフォーム 3種bA	0.028	(117)
ビーズ法ポリスチレンフォーム 1号	0.034	(142)
建築物断熱用吹付け硬質ウレタンフォームA種1	0.034	(142)
硬質ウレタンフォーム 2種2号A	0.024	(100)

※1 吹込み用グラスウールはJIS A 9523、吹付け硬質ウレタンフォームはJIS A 9526、それ以外はJIS A 9521によります。

※2 カネライトフォームスーパーEX厚さ100mmと同等の断熱性能を示す各種断熱材の厚さ。

参考 木造住宅の壁断熱材厚さ

地域	熱抵抗の基準値 [(m ² ・K)/W]	断熱材の種類と必要厚さ(mm)	
		スーパーEX	スーパーE-III
1,2	2.9	70	85
3~7	1.7	45	50

・上記の値は平成28年基準に規定される熱抵抗の基準値(外張断熱工法の場合)から算出した厚さであり、弊社規格厚さではありません。

参考 木造住宅の床断熱材厚さ

地域	熱抵抗の基準値 [(m ² ・K)/W]	断熱材の種類と必要厚さ(mm)	
		スーパーEX	スーパーE-III
1~3	3.3	80	95
4~7	2.2	55	65

・上記の値は平成28年基準に規定される熱抵抗の基準値(充填断熱工法(その他の部分)の場合)から算出した厚さであり、弊社規格厚さではありません。

これまでの省エネ基準(平成11年基準)は、建物全体の省エネ性能を客観的に比較しにくく、再生可能エネルギーの導入効果も適切に評価されにくい等の理由から、外皮の基準に併せて一次エネルギー消費量を指標とした基準が、平成25年省エネルギー基準として定められ平成28年省エネルギー基準に引き継がれました。表中の厚さは、国土交通省告示第266号 住宅部分の外壁、窓等を通しての熱の損失の防止に関する基準及び一次エネルギー消費量に関する基準に適合する値を記載しています。

施工例



カネライトフォームスーパーEX
外張断熱施工例

現場発泡ウレタンフォームとは？

現場にて2液（A液、B液）を化学反応させて断熱材を形成。
 接着をしながら断熱材を形成する為、断熱と同時に気密施工ができる。



現場発泡ウレタン

FOAMLITE

フォームライト



フォームライトSLとは？



水を発泡剤として使用した低密度のウレタンフォーム。
 断熱材が柔軟であり、躯体の変化に追随。
 気密性が長期に持続。
 内部ガスの置換がなく、断熱性が長期に持続。



住宅にとっても、住む人にとっても結露は大敵、健康被害に結びつきます。

アレルギーの一因とされるダニ・カビ、また住宅の最大の敵であるシロアリ。これらの発生を未然に防止するには結露対策がもっとも効果的です。
 フォームライトSLは細かな隙間にも入り込み発泡、密着しますので、断熱の欠損がなく温度差をなくす事で結露を防ぎます。そして、その高度な断熱・気密化は結露を防止し、建物そのものの耐久性を向上する上に、その連続気泡構造は木の呼吸を止めることなく、構造材にとっても優しい断熱材といえます。

ホルムアルデヒドなどによるシックハウス（健康被害）も心配ありません。


シックハウスなどの原因とされる有機物質ホルムアルデヒドを発生させないだけでなく、厚生労働省のガイドラインに定められたVOC（揮発性有機化学物質）も検出されていません。また、水を発泡剤として使用するため環境に悪影響を与えるフロンガスを一切使いません。
 フォームライトSLは、地球環境にやさしいだけでなく、暮らす人、施工する人にもやさしい断熱材です。

フォームライトSLと他の断熱材との違いは？

フォームライトSLは、現場で吹き付け施工するノンフロンの硬質ウレタンフォームで、対象物に吹きつけられると瞬時に反応を開始して数秒で約100倍に発泡し、隙間をキッチリ塞ぐと同時に構造材に接着をする今までにない断熱材です。グラスウールなど従来の断熱材と違い、施工部分にあわせてカットしてはめ込むだけではないので、細かい部分の隙間が生まれません。このため、断熱だけでなく気密性も優れています。



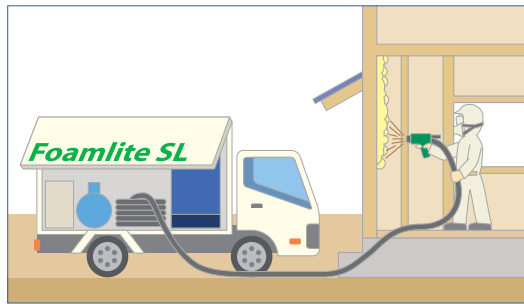
断熱性の違いがサーモ画像で歴然です。



フォームライトSLは燃え難く、延焼の心配もありません。

難燃処理が施されているフォームライトSLは自己消火性を持っています。そのため、火を当て続けられない限り延焼することはありません。
 また、燃焼時に怖いのが有毒ガスの発生ですが、マウスを使ったガス有毒性試験（実際の燃焼ガスをマウスに吸わせて有毒性をテスト）にも合格。安全な断熱材といえます。

フォームライトSLの施工は専門知識を持った認定施工店が施工をします。



フォームライトSLの特性

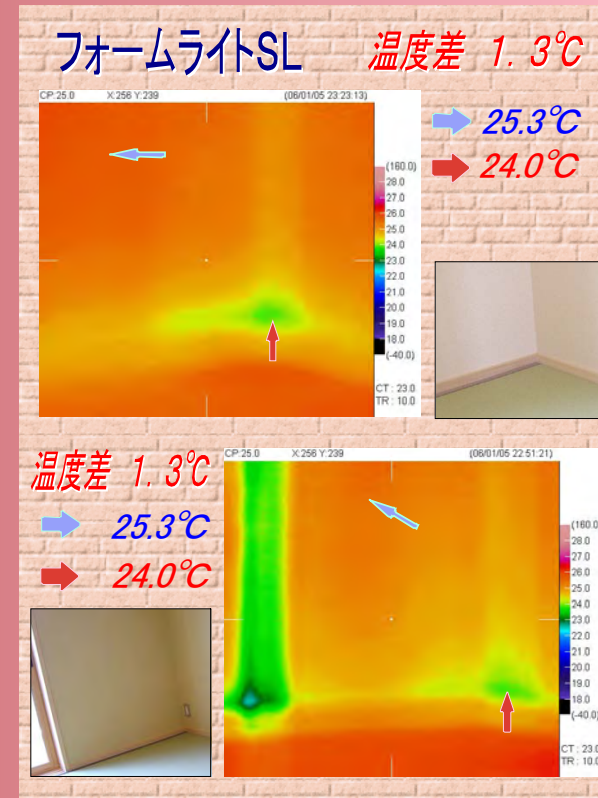
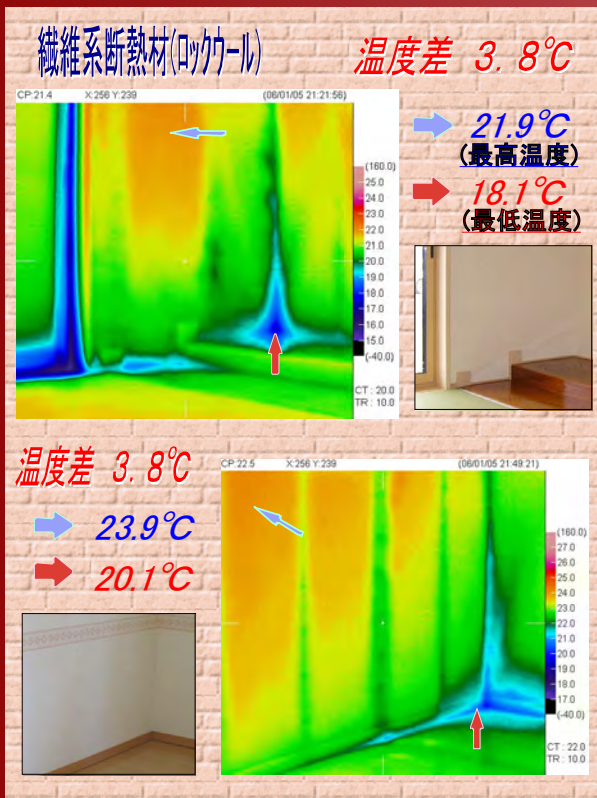
断熱性能	熱伝導率=0.036W/m・K
気密性	高気密性能 自己接着性・自己発泡力により、施工のバラツキによる気密性のバラツキは少ない。通常施工で、C値=2.0以下が可能になる。(次世代IV基準0.5以下)
長期性能	経年変化が少ない 連続気泡のセル内部のほとんどが空気である為、外部空気との置換えが起きても断熱の低下はほとんど起きない。
環境問題	完全ノンフロン・ノンホルムアルデヒド オゾン層破壊の原因のフロンガスは含んでおりません。 シックハウス対策法でも特定材料に指定されていません。



●原液製造

ビー・エス・エフ イノアック
BASF INOAC ポリウレタン株式会社

ここが違う！ フォームライトSLの気密性。




◆ 上の6枚の熱画像(サーモグラフィー)を見比べてください！！

色の濃淡がないほど温度差が小さいことを表しています。

左画像の温度差は3.8°Cに対し、右画像は1.3°C。この違いが気密性によるものと推測されます。床下からの冷気の侵入が居室内の温度差を大きくしている原因となっている事が分かります。

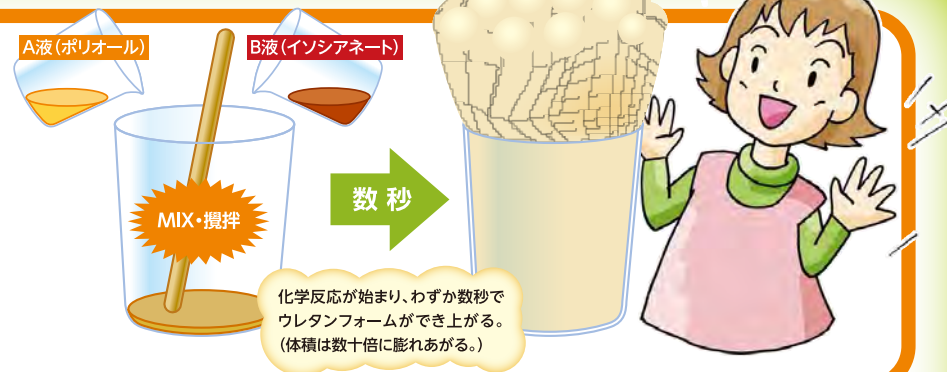
◆ 一番右側の”フォームライトSL”の画像をご覧ください。

フォームライトSLは柱・間柱と接着している為、冷気の侵入が無く温度差が小さい(濃淡の差がない)。サッシ枠(右下写真グリーンの部分)以外は温度差1°C以下。優れた気密性が確認できます。



現場発泡ウレタンフォームとは?

現場にて2液(A液、B液)を化学反応させて断熱材を形成。
構造材に接着をしながら断熱材を形成する為、
隙間をキッチリ塞ぎ、断熱と同時に気密施工ができます。



現場発泡ウレタンフォーム断熱材 フォームライトSL®

フォームライトSLとは?

水を発泡剤として使用した
低密度のウレタンフォーム。
断熱材が柔軟であり、躯体の変化に追随。
気密性が長期に持続。
内部ガスの置換がなく、断熱性が長期に持続。

- 1 冬暖かく夏涼しい** 外気との無駄な熱交換がないので家中快適空間。
- 2 地球にやさしい** フロンガスを一切使わない環境にやさしい断熱材。
- 3 健康で安全** シックハウスの原因とされるホルムアルデヒドを含みません。
- 4 家計にやさしい** 高気密だから保温力が持続、冷暖房費を軽減可能。
- 5 結露に強い** 高度な断熱・気密化で家の大敵である結露を防止。
- 6 中も外も静か** 外部の騒音や内部の生活音の漏れをシャットアウト。

ここが
すごい!



外部仕上表						
外部工事		雑工事		一般事項		
基礎	鉄筋コンクリート基礎・防湿シート 丸刷毛引き仕上げ ベ-厚150・立上厚150 耐圧スラブ 天端より350以上 二重コンクリート 16mm KMEW 17レゾ親水15mm	土台	桧105×105乾燥材 初 24mm合板納め	階段:木製既製品、手摺 (丸棒)	照明器具	・1.2Fトイレ各1ヶ所 ・浴室1ヶ所 ・ホ-チ灯 ・キッチン手元灯
		柱	集成材 通し柱・隅柱120×120 集成材 管柱105×105	テレビアクト全室 各1ヶ所 空調機外全室 各1ヶ所		
外壁	KMEW 17レゾ親水15mm	サッシ	LIXIL サ-エル (高性能ハイブリッド窓) 網戸 (開閉戸に標準取付) ※出窓はサッシ LIXIL シェア2 K4 片開き 面格子付サッシ (洗面・風呂・1Fトイレ) 1F居室のみ手動シャッター (出窓除く) ※3箇所まで	ユニット (2口) 室外:1ヶ所 室内:洋室・和室各2ヶ所 LD3ヶ所 キッチン2ヶ所 (ア-付) 洗面1ヶ所 (ア-付)・洗面化粧台直結1ヶ所 廊下 (1,2F) 各1ヶ所 便所 (1,2F) 各1ヶ所 (ア-付)	換気扇	キッチン、浴室 (乾燥機)
		断熱玄関ドア	硝子	オールLow-eガラス	給水	キッチン流し・洗濯機用・浴室・1F 洗面化粧台 1,2F便所・外水道1ヶ所・給湯器
軒裏	ケイカル板 5.5mm 破風板:サテンメタル 12mm	断熱材	床下換気口 基礎パッキン仕様 ガス給湯器 24号ユニット ユニセオタイプ ユニットバス LIXIL シェア1616 換気暖房乾燥機付	給湯箇所	キッチン流し・1F洗面化粧台・浴室 ガス 都市ガス・ガスステープル・給湯器	
屋根	KMEW コロニアルラッサ アスファルトフィング下地	断熱材	建材 リサイクル ムッシュD 弊社指定品 (他メーカー要相談)	物干金物	ベランダに1ヶ所設置	
樋	硬質塩ビ製 (軒:角 縦:丸)	断熱材	70-リソク リソク ムッシュD70ア-入 (他メーカー要相談)	分電盤	12回路 標準40ア-ア	
バルコニー (1ヶ所)	柱:無 床:FRP防水 (合板12mm、ケイカル板12mm下地) 笠木:鉄板加工 (トップレール無し)	断熱材	天井吹付断熱 100mm	インターホン	1Fテレビモニター付 (カラー) 24時間換気システム 第3種換気 (自然給気型)	
火災報知機 キッチン熱感知器、その他居室+階段室煙感知器						
内部仕上表						
階	室名	床 (下地)	巾木	壁・腰	天井	備考
1階	玄関	300角磁器タイル貼	磁器タイル貼 MDF合板	ビニルタイル (PB 12.5mm)	ビニルタイル (PB 19.5mm)	玄関収納 (長さ1200) コの字型 玄関ドア リサイクル片開戸 断熱ドア 玄関タイル カバー 300角同等品
	ホール・廊下	70ア-バ 12mm 合板 24mm下地		ビニルタイル (PB 12.5mm)	ビニルタイル (PB 19.5mm)	70ア 12mm F☆☆☆☆対応品
	L・D・K	70ア-バ 12mm 合板 24mm下地	MDF合板	ビニルタイル (PB 12.5mm) (準不燃認定0003号)	ビニルタイル (PB 19.5mm)	システムキッチン LIXIL シェアS I型 L=2550 人造大理石トップ、ステンレスシンク シングルバ-水栓 (浄水器付)、レンジフード:2000タイプ/シルバー、ユニットバス:1616 ウォールキックネット:H700
	和室	タタミ敷 60mm 合板 24mm下地		ビニルタイル (PB 12.5mm)	ビニルタイル (PB 19.5mm)	押入 中段・枕棚 大壁仕様
	洗面所	70ア-バ 12mm (弊社指定品) 合板 24mm下地	MDF合板	ビニルタイル (PB 12.5mm)	ビニルタイル (PB 19.5mm)	洗面化粧台 W750開き戸 (シャ-水栓)
	トイレ	70ア-バ 12mm (弊社指定品) 合板 24mm下地	MDF合板	ビニルタイル (PB 12.5mm)	ビニルタイル (PB 19.5mm)	LIXIL ベ-ソアバ-ELタイプ ウォールレット付 紙巻器
	浴室	ユニットバス 1616 (1坪タイプ)				ユニットバス 1坪(1616)タイプ 換気暖房乾燥機付き
階段	木製既製品 (工場塗装)	木製既製品 (サ-材)	ビニルタイル (PB 12.5mm)	ビニルタイル (PB 19.5mm)	階段手摺 (丸棒)	
2階	ホール・廊下	70ア-バ 12mm 合板 24mm下地	MDF合板	ビニルタイル (PB 12.5mm)	ビニルタイル (PB 19.5mm)	70ア 12mm F☆☆☆☆対応品
	洋室1	70ア-バ 12mm 合板 24mm下地	MDF合板	ビニルタイル (PB 12.5mm)	ビニルタイル (PB 19.5mm)	70ア 12mm F☆☆☆☆対応品
	洋室2	70ア-バ 12mm 合板 24mm下地	MDF合板	ビニルタイル (PB 12.5mm)	ビニルタイル (PB 19.5mm)	70ア 12mm F☆☆☆☆対応品
	洋室3	70ア-バ 12mm 合板 24mm下地	MDF合板	ビニルタイル (PB 12.5mm)	ビニルタイル (PB 19.5mm)	70ア 12mm F☆☆☆☆対応品
トイレ	70ア-バ 12mm (弊社指定品) 合板 24mm下地	MDF合板	ビニルタイル (PB 12.5mm)	ビニルタイル (PB 19.5mm)	LIXIL ベ-ソア便器 フォルウォールレット付 紙巻器 タカ掛け	
各階共通	加-ク	70ア-バ 12mm	雑巾摺	ビニルタイル (PB 12.5mm)	ビニルタイル (PB 19.5mm)	天棚 ハガ-バ-イ (ステンレス製) 1本
	収納庫					600×600 1ヶ所
	物入	70ア-バ 12mm	雑巾摺	ビニルタイル (PB 12.5mm)	ビニルタイル (PB 19.5mm)	
	押入	合板 19.0mm	雑巾摺	ビニルタイル (PB 12.5mm)	ビニルタイル (PB 19.5mm)	中段・枕棚